



Municipio de Colón, Qro.  
Secretaría de Finanzas



**Informe de  
Cuenta Pública  
Ejercicio 2017**





AYUNTAMIENTO DE  
**COLÓN**  
PRESIDENCIA MUNICIPAL  
2015 - 2018

**Presidencia Municipal**

**OFICIO NO. MCQ.0058.2018**

**ASUNTO:** Se remite Cuenta Pública correspondiente al periodo Comprendido del 01 de Enero al 31 de Diciembre 2017

Colón, Qro., febrero 27, 2018

**C.P.C. Rafael Castillo Vandenpeereboom**  
**Auditor Superior del Estado de Querétaro**  
**Presente**

Con fundamento en lo dispuesto por el artículo 15 de la Ley de Fiscalización Superior y Rendición de Cuentas para el Estado de Querétaro, adjunto al presente me permito remitir a Usted la documentación que conforma la Cuenta Pública del Municipio de Colón, Querétaro, correspondiente al periodo del 01 de enero al 31 de diciembre de 2017.

Así mismo ratifico que los saldos reflejados en los Estados Financieros que integran la Cuenta Pública del Municipio de Colón, Querétaro correspondiente al ejercicio fiscal 2017, son los definitivos por dicho periodo y contienen la totalidad de las operaciones realizadas y registradas a esa fecha.

Sin otro particular, me despido de Usted no sin antes enviarle un cordial y afectuoso saludo, quedando a sus más preciadas órdenes para cualquier duda o aclaración.

Anexo impreso y en versión digital en CD-ROM.



**QUERÉTARO**  
Entidad Superior de  
Fiscalización del Estado  
**QUERÉTARO**

**Atentamente**

**"El momento de la Gente"**



**José Alejandro Ochoa Valencia**  
**Presidente Municipal de Colón, Qro.**

C.c.p. Lic. Julián Martínez Ortiz, secretario de Finanzas del Municipio de Colón, Qro  
C.c.p. Archivo  
C\*jaov/L\*jmo

ESFE/CP/1291  
RECIBIDO: 28/02/2018 17:28:00  
Oficio MCQ.0058.2018  
Se oficio, legajo (126) y CD.



**COLÓN**  
**Cuenta Pública 2017**

**MUNICIPIO DE COLON, QRO**

**Introducción**

## MUNICIPIO DE COLON QUERETARO

### CUENTA PÚBLICA 2017

#### INTRODUCCIÓN


La Cuenta Pública: es el informe anual que sobre su gestión financiera rinden al Poder Legislativo, a través de la Entidad Superior de Fiscalización del Estado de Querétaro, los Poderes Ejecutivo, Legislativo y Judicial del Estado; las entidades paraestatales; los organismos autónomos; los municipios y sus paramunicipales y estará constituido al menos por lo que señala la Ley General de Contabilidad Gubernamental y los acuerdos del Consejo Nacional de Armonización Contable (CONAC), en los términos que aquella establezca.

Este informe es a efecto de comprobar que la recaudación, administración, manejo, custodia y aplicación de los ingresos y egresos durante un ejercicio fiscal comprendido del 01 de enero al 31 de Diciembre de cada año se ejercieron en los términos de las disposiciones legales y administrativas aplicables conforme a los criterios y con base en los programas aprobados.

En la Cuenta Pública se presenta el informe del contenido contable, financiero, presupuestal, programático, legal, fiscal y económico, relativo a la gestión financiera y al ejercicio del gasto público, que rinden los sujetos de fiscalización, al congreso del Estado para comprobar si se han dado cumplimiento a los objetivos contenidos en sus planes y programas, de conformidad con los criterios señalados en el presupuesto correspondiente y demás legislación relativa a planeación, programación y ejercicio de los recursos públicos.

Es importante mencionar que la Cuenta Pública permite:

- Transparentar la gestión financiera mediante la rendición de cuentas sobre la obtención destino y aplicación de los recursos públicos.
- Apoyar la toma de decisiones de diversas aéreas a través del análisis de los resultados obtenidos en el ejercicio presupuestal.
- Es la base de fiscalización.







AYUNTAMIENTO DE  
**COLÓN**  
2015-2018




**COLÓN**  
2015-2018

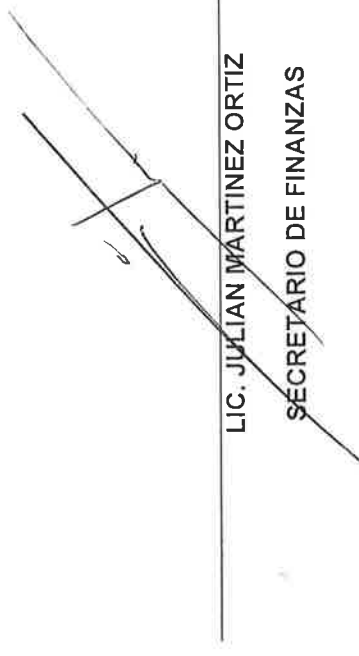
## MUNICIPIO DE COLON QUERETARO

La cuenta pública de los Ayuntamientos de los Municipios, se recomienda sea integrada y formulada por la Tesorería Municipal, Secretaría de Finanzas Municipal o su equivalente, una vez formulada esta deberá ser presentada al Poder Legislativo de la Entidad Federativa correspondiente para los efectos conducentes dentro de los plazos establecidos en la normatividad local y deberá ser publicada para consulta de la población en general y deberá estar disponible en las páginas de internet desde el momento en que se presente para su fiscalización.

El contenido de la Cuenta Pública se soporta en diversos ordenamientos jurídicos, en donde el principal sustento jurídico emana de la Constitución Política de los Estados Unidos Mexicanos, la Ley General de Contabilidad Gubernamental, Ley de Fiscalización Superior y Rendición de Cuentas del Estado de Querétaro, etc.




C. JOSE ALEJANDRO OCHOA VALENCIA  
PRESIDENTE MUNICIPAL



LIC. JULIAN MARTINEZ ORTIZ  
SECRETARIO DE FINANZAS



LIC. CRUZ NAYELI MONRROY AGUIRRE  
SÍNDICO



**COLÓN**  
**Cuenta Pública 2017**

**MUNICIPIO DE COLON, QRO**

**Información Contable**

---



Ente Público:

Cuenta Pública 2017  
Estado de Actividades  
Del 1 de Enero al 31 de Diciembre de 2017 y 2016  
(Pesos)

MUNICIPIO DE COLÓN, ORO.



	2017	2016	Concepto	2017	2016
<b>INGRESOS Y OTROS BENEFICIOS</b>			<b>GASTOS Y OTRAS PERDIDAS</b>		
Ingresos de la Gestión	97,377,711	101,483,414	Gastos de Funcionamiento	203,352,057	204,801,951
Impuestos	41,857,264	43,250,939	Servicios Personales	134,110,433	139,732,674
Cuotas y Aportaciones de Seguridad Social	0	18,047	Materiales y Suministros	19,610,293	15,318,709
Contribuciones de Mejoras	0	1,600,000	Servicios Generales	49,631,332	49,690,568
Derechos	30,904,585	35,222,445	Transferencia, Asignaciones, Subsidios y Otras Ayudas	28,479,559	29,625,628
Productos de Tipo Corriente	189,500	20,223,075	Transferencias Internas y Asignaciones al Sector Público	12,841,777	16,586,706
Aprovechamientos de Tipo Corriente	24,447,352	1,188,909	Transferencias al Resto del Sector Público	500,000	0
Ingresos por Venta de Bienes y Servicios	0	0	Subsidios y Subvenciones	0	0
Ingresos no Comprendidos en las Fracciones de la Ley de Ingresos Causados en Ejercicios Fiscales Anteriores Pendientes de Liquidación o Pago	0	0	Ayudas Sociales	10,534,224	12,986,922
			Pensiones y Jubilaciones	4,329,558	0
Participaciones, Aportaciones, Transferencias, Asignaciones, Subsidios y Otras Ayudas	264,171,085	212,529,588	Transferencias a Fideicomisos, Mandatos y Contratos Análogos	0	0
Participaciones y Aportaciones	264,171,085	212,529,588	Transferencias a la Seguridad Social	0	0
Transferencia, Asignaciones, Subsidios y Otras ayudas	0	0	Donativos	474,000	72,000
Otros Ingresos y Beneficios	620,671	595,909	Transferencias al Exterior	0	0
Ingresos Financieros	210,535	26,277	Participaciones y Aportaciones	0	0
Incremento por Variación de Inventarios	0	0	Participaciones	0	0
Disminución del Exceso de Estimaciones por Pérdida o Deterioro u Obsolescencia	0	0	Aportaciones	0	0
Disminución del Exceso de Provisiones	0	0	Convenios	0	0
Otros Ingresos y Beneficios Varios	410,136	569,632	Intereses, Comisiones y Otros Gastos de la Deuda Pública	4,256,742	3,671,504
<b>Total de Ingresos y Otros Beneficios</b>	<b>362,169,467</b>	<b>314,608,911</b>	Comisiones de la Deuda Pública	0	0
			Gastos de la Deuda Pública	0	0
			Costo por Coberturas	0	0
			Apoyos Financieros	0	0
			Otros Gastos y Pérdidas Extraordinarias	5	134,252
			Estimaciones, Depreciaciones, Deterioros, Obsolescencia y Amortizaciones	0	134,251
			Provisiones	0	0
			Disminución de Inventarios	0	0
			Aumento por Insuficiencia de Estimaciones por Pérdida o Deterioro u Obsolescencia	0	0
			Aumento por Insuficiencia de Provisiones	0	0
			Otros Gastos	5	0
			Inversión Pública	90,361,139	48,223,104
			Inversión Pública no Capitalizable	90,361,139	48,223,104
			<b>Total de Gastos y Otras Pérdidas</b>	<b>326,451,502</b>	<b>285,456,439</b>
			<b>Resultados del Ejercicio (Ahorro/Desahorro)</b>	<b>35,717,965</b>	<b>28,152,472</b>

Bajo protesta de decir verdad declaramos que los Estados Financieros y sus Notas son razonables y correctos y responsabilidad del emisor

LIC. JULIAN MARTINEZ ORTIZ  
SECRETARIO DE FINANZAS

LIC. CRUZ MABEL MONROY AGUIRRE  
SINDICO

C. JOSE ALEJANDRO CCHOA VALENCIA  
PRESIDENTE MUNICIPAL



Cuenta Pública 2017  
Estado de Situación Financiera  
Al 31 de Diciembre de 2017 y 2016  
(Pesos)



Ente Público:

MUNICIPIO DE COLÓN, Q.R.

CONCEPTO	Año 2017	Año 2016	CONCEPTO	Año 2017	Año 2016
<b>ACTIVO</b>			<b>PASIVO</b>		
<b>Activo Circulante</b>			<b>Pasivo Circulante</b>		
Efectivo y Equivalentes	23,838,154	20,943,529	Cuentas por Pagar a Corto Plazo	51,061,822	83,993,815
Derechos a Recibir Efectivo o Equivalentes	20,301,851	34,226,674	Documentos por Pagar a Corto Plazo	0	0
Derechos a Recibir Bienes o Servicios	9,151,698	4,333,771	Deuda a Corto Plazo de la Deuda Pública a Largo Plazo	0	0
Inventarios	0	0	Títulos y Valores a Corto Plazo	0	0
Almacenes	0	0	Pasivos Diferidos a Corto Plazo	456	9,029,803
Estimación por Pérdida o Deterioro de Activos Circulantes	0	0	Fondos y Bienes de Terceros en Garantía y/o Administración a Corto Plazo	241,475	575,297
Otros Activos Circulantes	0	0	Provisiones a Corto Plazo	9,869,197	11,127,447
<b>Total de Activos Circulantes</b>	<b>53,291,703</b>	<b>59,503,974</b>	Otros Pasivos a Corto Plazo	937,842	0
			<b>Total de Pasivos Circulantes</b>	<b>62,210,792</b>	<b>84,726,362</b>
<b>Activo No Circulante</b>			<b>Pasivo No Circulante</b>		
Inversiones Financieras a Largo Plazo	0	0	Cuentas por Pagar a Largo Plazo	0	0
Derechos a Recibir Efectivo o Equivalentes a Largo Plazo	0	0	Documentos por Pagar a Largo Plazo	0	0
Bienes Inmuebles, Infraestructura y Constituciones en Proceso	364,040,674	336,470,044	Deuda Pública a Largo Plazo	39,975,500	46,267,421
Bienes Muebles	45,420,047	41,617,508	Pasivos Diferidos a Largo Plazo	0	0
Activos Intangibles	1,262,415	1,141,697	Fondos y Bienes de Terceros en Garantía y/o en Administración a Largo Plazo	0	0
Depreciación, Deterioro y Amortización Acumulada de Bienes	-7,145,377	-7,145,377	Provisiones a Largo Plazo	1,068,057	1,088,057
Activos Diferidos	233,212	233,212	<b>Total de Pasivos No Circulantes</b>	<b>41,043,556</b>	<b>47,355,477</b>
Estimación por Pérdida o Deterioro de Activos no Circulantes	0	0	<b>Total del Pasivo</b>	<b>103,254,349</b>	<b>132,081,840</b>
Otros Activos no Circulantes	0	0			
<b>Total de Activos No Circulantes</b>	<b>403,801,171</b>	<b>392,317,083</b>	<b>HACIENDA PÚBLICA/ PATRIMONIO</b>		
<b>Total del Activo</b>	<b>457,092,874</b>	<b>451,821,057</b>	<b>Hacienda Pública/Patrimonio Contribuido</b>	<b>184,368,952</b>	<b>184,368,952</b>
			Aportaciones	0	0
			Donaciones de Capital	0	0
			Actualización de la Hacienda Pública / Patrimonio	184,368,952	184,368,952
			<b>Hacienda Pública/Patrimonio Generado</b>	<b>169,445,673</b>	<b>135,350,266</b>
			Resultados del Ejercicio (Antoro / Desahorro)	35,717,965	28,152,472
			Resultados de Ejercicios Anteriores	133,731,608	107,197,793
			Revalúos	0	0
			Reservas	0	0
			Rectificaciones de Resultados de Ejercicios Anteriores	0	0
			<b>Exceso o Insuficiencia en la Actualización de la Hacienda Pública/Patrimonio</b>	<b>0</b>	<b>0</b>
			Resultado por Posición Monetaria	0	0
			Resultado por Tenencia de Activos no Monetarios	0	0
			<b>Total Hacienda Pública/ Patrimonio</b>	<b>353,838,525</b>	<b>319,739,217</b>
			<b>Total del Pasivo y Hacienda Pública / Patrimonio</b>	<b>457,092,874</b>	<b>451,821,057</b>

Bajo protesta de decir verdad declaro que los Estados Financieros y sus Notas son razonablemente correctos y responsabilidad del emisor.

LIC. JULIAN MARTINEZ VITIZ  
SECRETARIO DE FINANZAS

C. JOSE ALEJANDRO VECIA VALENCIA  
PRESIDENTE MUNICIPAL

LIC. CRUZ NAJEL MONROY AGUIRRE  
SINDICO



Cuenta Pública 2017  
Estado de Cambios en la Situación Financiera  
Del 1 de Enero al 31 de Diciembre de 2017  
(Pesos)  
MUNICIPIO DE COLÓN, G.R.O.



Ente Público:

Concepto	Objetivo	Aplicación	Concepto	Objetivo	Aplicación
<b>ACTIVO</b>		<b>13,924,823</b>	<b>PASIVO</b>		<b>937,842</b>
Activo Circulante		<b>13,924,823</b>	Activo Circulante		<b>937,842</b>
Efectivo y Equivalentes		0	Cuentas por Pagar a Corto Plazo		0
Derechos a Recibir Efectivo o Equivalentes		13,924,823	Documentos por Pagar a Corto Plazo		0
Derechos a Recibir Bienes o Servicios		0	Porción a Corto Plazo de la Deuda Pública a Largo Plazo		0
Inventarios		0	Títulos y Valores a Corto Plazo		0
Almacenes		0	Pasivos Diferidos a Corto Plazo		0
Estimación por Pérdida o Deterioro de Activos Circulantes		0	Fondos y Bienes de Terceros en Garantía y/o Administración a Corto Plazo		0
Otros Activos Circulantes		0	Provisiones a Corto Plazo		0
<b>Activo No Circulante</b>		<b>0</b>	Otros Pasivos a Corto Plazo		<b>937,842</b>
Inversiones Financieras a Largo Plazo		0			
Derechos a Recibir Efectivo o Equivalentes a Largo Plazo		0	<b>Pasivo No Circulante</b>		<b>6,311,921</b>
Bienes Inmuebles, Infraestructura y Constituciones en Proceso		0	Cuentas por Pagar a Largo Plazo		0
Bienes Muebles		0	Documentos por Pagar a Largo Plazo		0
Activos Intangibles		0	Deuda Pública a Largo Plazo		0
Depreciación, Deterioro y Amortización Acumulada de Bienes		0	Pasivos Diferidos a Largo Plazo		0
Activos Diferidos		0	Fondos y Bienes de Terceros en Garantía y/o en Administración a Largo Plazo		0
Estimación por Pérdida o Deterioro de Activos no Circulantes		0	Provisiones a Largo Plazo		0
Otros Activos no Circulantes		0			
			<b>HACIENDA PÚBLICA/ PATRIMONIO</b>		<b>34,099,307</b>
			Hacienda Pública/Patrimonio Contribuido		0
			Aportaciones		0
			Donaciones de Capital		0
			Actualización de la Hacienda Pública / Patrimonio		0
			Hacienda Pública/Patrimonio Generado		<b>34,099,307</b>
			Resultados del Ejercicio (Ahorro / Desahorro)		0
			Resultados de Ejercicios Anteriores		7,565,493
			Revalúos		26,533,814
			Reservas		0
			Rectificaciones de Resultados de Ejercicios Anteriores		0
			<b>Exceso o Insuficiencia en la Actualización de la Hacienda Pública/Patrimonio</b>		<b>0</b>
			Resultado por Posición Monetaria		0
			Resultado por Tenencia de Activos no Monetarios		0

Bajo protesta de decir verdad declaramos que los Estados Financieros y sus Notas son razonablemente correctos y responsabilidad del emisor.

LIC. JULIAN MARTINEZ ORTIZ  
SECRETARIO DE FINANZAS

C. JOSE ALEJANDRO OCHOA VALENCIA  
PRESIDENTE MUNICIPAL

LIC. CRUZ YAVELI MONROY AGUIRRE  
SINDICO



Cuenta Pública 2017  
Estado de Variación en la Hacienda Pública  
Del 1 de Enero al 31 de Diciembre de 2017  
(pesos)



Ente Público:

MUNICIPIO DE COLÓN, QRO.

Concepto	Hacienda Pública/ Patrimonio Contribuido	Hacienda Pública/ Patrimonio Generado de Ejercicios Anteriores	Hacienda Pública/ Patrimonio Generado del Ejercicio	Ajustes por Cambios de Valor	TOTAL
<b>Rectificaciones de Resultados de Ejercicios Anteriores</b>					
Patrimonio Neto Inicial Ajustado del Ejercicio 2016	184,388,952	0	0	0	184,388,952
Aportaciones	0	0	0	0	0
Donaciones de Capital	0	0	0	0	0
Actualización de la Hacienda Pública/ Patrimonio	184,388,952	0	0	0	184,388,952
<b>Variaciones de la Hacienda Pública/ Patrimonio Neto del Ejercicio 2016</b>					
Resultados del Ejercicio (Ahorro/Desahorro)	0	107,197,793	28,152,472	0	135,350,266
Resultados de Ejercicios Anteriores	0	0	28,152,472	0	28,152,472
Revalúos	0	107,197,793	0	0	107,197,793
Reservas	0	0	0	0	0
<b>Hacienda Pública/ Patrimonio Neto Final del Ejercicio 2016</b>	<b>184,388,952</b>	<b>107,197,793</b>	<b>28,152,472</b>	<b>0</b>	<b>319,739,217</b>
<b>Cambios en la Hacienda Pública/ Patrimonio Neto del Ejercicio 2017</b>					
Aportaciones	0	0	0	0	0
Donaciones de Capital	0	0	0	0	0
Actualización de la Hacienda Pública/ Patrimonio	0	0	0	0	0
<b>Variaciones de la Hacienda Pública/ Patrimonio Neto del Ejercicio 2017</b>					
Resultados del Ejercicio (Ahorro/Desahorro)	0	26,533,814	7,565,493	0	34,099,307
Resultados de Ejercicios Anteriores	0	0	7,565,493	0	7,565,493
Revalúos	0	26,533,814	0	0	26,533,814
Reservas	0	0	0	0	0
<b>Saldo Neto en la Hacienda Pública / Patrimonio 2017</b>	<b>184,388,952</b>	<b>133,731,608</b>	<b>35,717,965</b>	<b>0</b>	<b>353,838,525</b>

Bajo protesta de decir verdad declaramos que los Estados Financieros y sus Notas son razonablemente correctos y responsabilidad del emisor

LIC. JULIAN MARTINEZ ORTIZ  
SECRETARIO DE FINANZAS

C. JOSE ALEJANDRO OCHOA VALENCIA  
PRESIDENTE MUNICIPAL

LIC. CRUZ XAYELI MONROY AGUIRRE  
SINDICO



Cuenta Pública 2017  
Estado Analítico del Activo  
Del 1 de Enero al 31 de Diciembre de 2017  
(Pesos)  
MUNICIPIO DE COLÓN, QRO.



Ente Público:

Concepto	Saldo Inicial 1	Cargos del Período 2	Abonos del Período 3	Saldo Final 4=(1+2-3)	Variación del Período (4-1)
<b>ACTIVO</b>					
<b>Activo Circulante</b>	<b>59,503,974</b>	<b>974,204,674</b>	<b>980,416,945</b>	<b>53,291,703</b>	<b>-6,212,271</b>
Efectivo y Equivalentes	20,943,529	492,028,814	489,134,189	23,838,154	2,894,625
Derechos a Recibir Efectivo o Equivalentes	34,226,674	445,584,020	459,508,843	20,301,851	-13,924,823
Derechos a Recibir Bienes o Servicios	4,333,771	36,591,840	31,773,913	9,151,698	4,817,926
Inventarios	0	0	0	0	0
Almacenes	0	0	0	0	0
Estimación por Pérdida o Deterioro de Activos Circulantes	0	0	0	0	0
Otros Activos Circulantes	0	0	0	0	0
<b>Activo No Circulante</b>	<b>392,317,083</b>	<b>103,383,735</b>	<b>91,899,647</b>	<b>403,801,171</b>	<b>11,484,088</b>
Inversiones Financieras a Largo Plazo	0	0	0	0	0
Derechos a Recibir Efectivo o Equivalentes a Largo Plazo	0	0	0	0	0
Bienes Inmuebles, Infraestructura y Construcciones en Proceso	356,470,044	99,470,477	91,899,647	364,040,874	7,570,830
Bienes Muebles	41,617,508	3,802,539	0	45,420,047	3,802,539
Activos Intangibles	1,141,697	110,718	0	1,252,415	110,718
Depreciación, Deterioro y Amortización Acumulada de Bienes	-7,145,377	0	0	-7,145,377	0
Activos Diferidos	233,212	0	0	233,212	0
Estimación por Pérdida o Deterioro de Activos no Circulantes	0	0	0	0	0
Otros Activos no Circulantes	0	0	0	0	0
<b>TOTAL DEL ACTIVO</b>	<b>451,821,057</b>	<b>1,077,588,409</b>	<b>1,072,316,592</b>	<b>457,092,874</b>	<b>5,271,817</b>

Bajo protesta de decir verdad declaramos que los Estados Financieros y sus Notas son razonablemente correctos y responsabilidad del emisor

LIC. JULIANA MARTINEZ ORTIZ  
SECRETARIO DE FINANZAS

C. JOSE ALEJANDRO OCHOA VALENCIA  
PRESIDENTE MUNICIPAL

LIC. CRUZ NAYELI MONROY AGUIRRE  
SINDICO

7



Cuenta Pública 2017  
Estado Analítico de la Deuda y Otros Pasivos  
Del 1 de Enero al 31 de Diciembre de 2017  
(Pesos)



MUNICIPIO DE COLÓN, QRO.

Ente Público:

Denominación de las Deudas	Moneda de Contratación	Institución o País Acreedor	Saldo Inicial del Periodo	Saldo Final del Periodo
<b>DEUDA PÚBLICA</b>				
<b>Deuda Interna</b>				
<b>Corto Plazo</b>				
Instituciones de Crédito	Peso	México	0	0
Títulos y Valores	Peso	México	0	0
Arrendamientos Financieros	Peso	México	0	0
<b>Deuda Externa</b>				
Organismos Financieros Internacionales	Peso	México	0	0
Deuda Bilateral	Peso	México	0	0
Títulos y Valores	Peso	México	0	0
Arrendamientos Financieros	Peso	México	0	0
<b>Subtotal a Corto Plazo</b>			0	0
<b>Largo Plazo</b>				
Instituciones de Crédito	Peso	México	46,287,421	39,975,500
Títulos y Valores	Peso	México	46,287,421	39,975,500
Arrendamientos Financieros	Peso	México	0	0
<b>Deuda Externa</b>				
Organismos Financieros Internacionales	Peso	México	0	0
Deuda Bilateral	Peso	México	0	0
Títulos y Valores	Peso	México	0	0
Arrendamientos Financieros	Peso	México	0	0
<b>Subtotal a Largo Plazo</b>			46,287,421	39,975,500
<b>Otros Pasivos</b>				
	Peso	México	85,794,419	63,278,849
<b>Total de Deuda y Otros Pasivos</b>			<b>132,081,840</b>	<b>103,254,349</b>

Bajo protesta de decir verdad declaramos que los Estados Financieros y sus Notas son razonablemente correctos y responsabilidad del emisor

LIC. JULIAN MARTINEZ ORTIZ  
SECRETARIO DE FINANZAS

C. JOSE ALEJANDRO OCHOA VALENCIA  
PRESIDENTE MUNICIPAL

LIC. CRUZ NAËELI MONROY AGUIRRE  
SINDICO

7





Cuenta Pública 2017  
Estado de Flujos de Efectivo  
Del 1 de Enero al 31 de Diciembre de 2017 y 2016  
(Pesos)

MUNICIPIO DE COLÓN, QRO.

	2017	2016	Concepto	2017	2016
<b>Flujos de Efectivo de las Actividades de Operación</b>					
<b>Origen</b>			<b>Flujos de Efectivo de las Actividades de Inversión</b>		
Impuestos	361,548,796	312,432,838	Origen	0	0
Cuidas y Aportaciones de Seguridad Social	41,657,264	43,248,748	Bienes Inmuebles, Infraestructura y Construcciones en Proceso	0	0
Contribuciones de mejoras	0	18,047	Bienes Muebles	0	0
Derechos	0	0	Otros Orígenes de Inversión	0	0
Productos de Tipo Corriente	30,904,585	35,235,499	Aplicación	90,270,612	73,546,693
Aprocheamientos de Tipo Corriente	168,500	20,223,075	Bienes Inmuebles, Infraestructura y Construcciones en Proceso	86,784,890	67,502,511
Ingresos por Venta de Bienes y Servicios	24,447,362	1,174,382	Bienes Muebles	3,375,004	5,050,960
Ingresos no Comprendidos en las Fracciones de la Ley de Ingresos Causados en Ejercicios	0	0	Otras Aplicaciones de Inversión	110,718	993,222
Fiscales Anteriores Pendientes de Liquidación o Pago	0	0	Flujos Netos de Efectivo por Actividades de Inversión	-90,270,612	-73,546,693
Participaciones y Aportaciones	284,171,085	212,533,088			
Transferencias, Asignaciones y Subsidios y Otras Ayudas	0	0			
Otros Orígenes de Operación	0	0			
<b>Aplicación</b>	<b>245,238,164</b>	<b>223,990,911</b>	<b>Flujo de Efectivo de las Actividades de Financiamiento</b>		
Servicios Personales	133,768,739	137,775,308	Origen	0	0
Materiales y Suministros	17,091,574	11,725,188	Endeudamiento Neto	0	0
Servicios Generales	48,031,869	43,457,565	Interno	0	0
Transferencias Internas y Asignaciones al Sector Público	12,641,777	16,566,706	Externo	0	0
Transferencias al resto del Sector Público	500,000	0	Otros Orígenes de Financiamiento	0	0
Subsidios y Subvenciones	0	0			
Ayudas Sociales	10,153,291	12,878,148	Aplicación	23,145,395	11,085,439
Pensiones y Jubilaciones	4,329,558	0	Servicios de la Deuda	23,145,395	11,085,439
Transferencias a Fideicomisos, Mandatos y Contratos Análogos	0	0	Interno	0	0
Transferencias a la Seguridad Social	0	0	Externo	0	0
Donativos	474,000	72,000	Otras Aplicaciones de Financiamiento	0	0
Transferencias al Exterior	0	0			
Participaciones	0	0	Flujos netos de Efectivo por Actividades de Financiamiento	-23,145,395	-11,085,439
Aportaciones	0	0			
Convenios	0	0			
Otras Aplicaciones de Operación	18,247,356	1,515,996			
<b>Flujos Netos de Efectivo por Actividades de Operación</b>	<b>116,310,632</b>	<b>88,441,927</b>	<b>Incremento/Disminución Neta en el Efectivo y Equivalentes al Efectivo</b>	<b>2,894,625</b>	<b>3,809,795</b>
			<b>Efectivo y Equivalentes al Efectivo al Inicio del Ejercicio</b>	<b>20,943,529</b>	<b>17,133,734</b>
			<b>Efectivo y Equivalentes al Efectivo al final del Ejercicio</b>	<b>23,838,154</b>	<b>20,943,529</b>

Bajo protesta de decir verdad declaramos que los Estados Financieros y sus Notas son razonablemente correctos y responsabilidad del emisor

LIC. JUAN MARTÍNEZ ORTIZ  
SECRETARÍA DE FINANZAS

C. JOSE ALEJANDRO OCHOA VALENCIA  
PRESIDENTE MUNICIPAL

LIC. CRUZ NAYELI MONROY AGUIRRE  
SINDICO

## MUNICIPIO DE COLON QUERETARO

### CUENTA PÚBLICA AL 31 DE DICIEMBRE DEL 2017

#### NOTAS A LOS ESTADOS FINANCIEROS

##### A) NOTAS DE DESGLOSE

##### I) NOTAS AL ESTADO DE SITUACIÓN FINANCIERA

##### **ACTIVO**





##### Efectivo y Equivalentes

1. Los fondos con afectación específica que integran el rubro de efectivo y equivalentes del Municipio de Colón lo conforman varias cuentas bancarias activas a nombre del Municipio y que al cierre del mes de mes de Diciembre 2017 están debidamente conciliadas, y se integran como sigue:

Cuenta	Nombre de la Cuenta	Cuenta
1112-1	BANCOS MONEDA NACIONAL	\$23,469,024.50
1112-1-1	BANAMEX	\$5,205,088.26
1112-1-1-01	BANAMEX 8184905 CTA.CTE	-\$39,042.86
1112-1-1-02	BANAMEX 8436913/ FISM.2015	\$180,905.65
1112-1-1-03	BANAMEX 7738568/FORTAMUN 15	-\$97,444.06
1112-1-1-04	BANAMEX 8942746/ MIGRANTES 2015	-\$267,200.09
1112-1-1-05	BANAMEX 8602716/PROIL 2015	\$219,078.57
1112-1-1-06	BANAMEX 497369 / CTA.CTE	\$5,748,194.20
1112-1-1-08	BANAMEX 621930/CONTINGENCIA	-\$539,403.15
1112-1-2	BANCOMER	\$13,249,193.75
1112-1-2-01	BCOMER CTA 106597092 PARTICIPACIONES	\$2,172,069.22
1112-1-2-03	BCOMER CTA 106816215 INGRESOS PROPIOS	\$1,278,935.75
1112-1-2-08	BCOMER CTA 0108104131 IVEQ	\$20,940.34
1112-1-2-09	BANCOMER 0106746845 BECAS 3X1 MIGRANTES	\$7,640.07
1112-1-2-12	BCOMER CTA 0108346631 EMPLEO TEMPORAL	\$9.69
1112-1-2-14	BCOMER CTA 0109994416 GEQ FIESTAS PATRONALES	\$19,001.68
1112-1-2-15	BCOMER CTA 0109802932 FORTAMUN 2017	\$1,096,550.10
1112-1-2-17	BANCOM CTA 0109802916 FISM 2017	\$6,606,131.88

## MUNICIPIO DE COLON QUERETARO

1112-1-2-18	BCOMER CTA 0110400572 TELEBACHILLERATO 2017	\$88,663.01
1112-1-2-19	BCOMER CTA 0110459593 PDR 2017	\$571.04
1112-1-2-20	BCOMER CTA 0110248665 APOYO AL EMPRENDEDOR 2016	\$80,006.40
1112-1-2-22	BCOMER CTA 0110459550 PROY DE INFRAESTRUCTURA VERTIENTE PUBLICA Y PARTICULAR 2017	\$9,057.90
1112-1-2-24	BCOMER CTA 0110554154 AFEF 2017	\$1,081,985.57
1112-1-2-25	BCOMER CTA 01108338306 3X1 MIGRANTES 2017 BECAS	\$512,060.31
1112-1-2-26	BCOMER CTA 0110923648 SUPERVISION Y VIGILANCIA 2016	\$22,620.00
1112-1-2-27	BCOMER CTA 0110821446 3X1 MIGRANTES OBRA 2017	\$1,361.59
1112-1-2-28	BCOMER CTA 0110838330 FORTALECIMIENTO FINANCIERO 2017	\$798.11
1112-1-2-29	BCOMER CTA 0110821551 GEO 2017	\$220,675.65
1112-1-2-30	BCOMER CTA 0110923664 SUPERVISION Y VIGILANCIA 2017	\$30,114.78
1112-1-2-31	BCOMER CTA 0110970093 PROFESIONALIZACION FASP 2017	\$0.62
1112-1-2-32	BCOMER CTA 0110969958 CONTROL DE CONFIANZA FASP 2017	\$0.04
1112-1-3	BAJIO	\$3,112,254.38
1112-1-3-01	BAJIO 50165630101 CTA. CTE.	-\$268,304.04
1112-1-3-04	BAJIO 104548170101/ FISM 2014	-\$318,402.67
1112-1-3-05	BAJIO 104543950101 / FORTAMUN 2014	-\$76,545.94
1112-1-3-06	BAJIO CTA. 10766855 CAM 14	\$3,775,281.81
1112-1-3-07	BAJIO10637767/PENSIONES	-\$15.48
1112-1-3-08	BAJIO 1581530 PROII 2016	\$240.70
1112-1-4	SANTANDER	\$1,827,311.03
1112-1-4-02	SANTANDER 65505495314 FORTALECE	\$39,140.51
1112-1-4-03	SANTANDER 65506204207 NOMINA COLON	\$1,787,938.52
1112-1-4-04	SANTANDER 65506427933 CONVENIO FORTALECIMIENTO FINANCIERO 2017	\$232.00
1112-1-5	BANORTE	\$9,670.79
1112-1-5-01	BANORTE CTA. 0569794921	\$3,149.43
1112-1-5-02	BANORTE 418270103 /FONDO MINERO	\$693.27
1112-1-5-03	BANORTE 485183951 DONACION PEMEX	\$5,828.09
1112-1-6	AFIRME	-\$195,062.50
1112-1-6-01	AFIRME 1143100279/GC	-\$1,090,902.49
1112-1-6-02	AFIRME 11431002916/FORTAMUN 2016	-\$33.95
1112-1-6-03	AFIRME 11431002924/FISM 016	\$895,873.94
1112-1-7	SCOTIABANK	\$260,568.79
1112-1-7-01	SCOTIABANK INVERLAT SA	\$260,568.79
	<b>SUMA TOTAL</b>	<b>\$23,469,024.50</b>

De lo aquí referido y señalado se comentan las siguientes consideraciones:

- a) Existen varios saldos negativos principalmente de las cuentas bancarias que provienen de los ejercicios anteriores (2015, 2016) básicamente de recursos etiquetados para obra pública y proyectos especiales y de las cuales existe un dictamen de Auditoría Externa mediante el cual se emiten las recomendaciones necesarias así como las correcciones necesarias para depurar dichos saldos. En virtud a la falta de personal, esta actividad sigue en proceso, por lo que se pretende concluirlo durante el primer semestre del siguiente ejercicio por lo que se solicitara la autorización de la secretaría de finanzas así como hacer del conocimiento del Cabildo tal situación para registrar y realizar los ajustes de auditoría propuestos para la depuración de los saldos de las cuentas bancarias aquí referidas.
  - b) La cuenta bancaria de Bancomer No. 106816215 de Ingresos Propios, presenta un saldo en rojo debido a que no existía un registro regularizado de la información contable financiera debido a que a finales del 2016 con ayuda de la Entidad Superior de Fiscalización del Estado de Querétaro se concluyó la implementación del Sistema de Contabilidad Gubernamental (SAACG) por lo que al cierre del ejercicio 2016 a falta de saldos bancarios reales, se emitieron indebidamente cheques con referencia en el saldo de la cuenta bancaria y los cuales fueron cubiertos y pagados a inicios del siguiente ejercicio fiscal, así mismo esta situación se terminara de regularizar en el transcurso del primer semestre del siguiente ejercicio fiscal.
  - c) Las cuentas bancarias que controlan el recurso propio para gasto corriente y que de igual forma provienen del ejercicio 2015, generalmente están presentando también saldos en rojo los cuales se corregirán una vez que se lleve a cabo la implementación de los ajustes de auditoría determinados por despacho externo, así como las inconsistencias determinadas por parte del personal de tesorería y contabilidad de la secretaría de finanzas.
2. Desde inicios del ejercicio anterior, existe un registro de un fondo fijo a nombre de Claudia de Santiago y del cual no se encontraron conciliaciones de dicho fondo, ya que de acuerdo a rastreos del sistema de contabilidad, dicho fondo procede de movimientos de hasta 5 años de antigüedad y el cual no se ha disminuido, por lo que compensaría con movimientos de gastos detectados en conciliación para su registro correcto, sin embargo, se realizó un movimiento incorrecto el cual por el cierre del ejercicio ya no fue posible reversarlo en virtud a que ya se había entregado y reportado la información financiera del cierre del ejercicio de 2017. Sin embargo esta situación se atenderá en el transcurso del primer trimestre del ejercicio fiscal siguiente para corrección y depuración.

#### **Derechos a recibir Efectivo y Equivalentes y Bienes o Servicios a Recibir**

3. En materia de derechos a recibir efectivo y equivalentes, y bienes o servicios a recibir, y registrados en el sistema de contabilidad del Municipio de Colon Querétaro al cierre del mes de Diciembre de 2017, existen diversas cuentas con saldos diversos y los cuales están integrados de la siguiente manera, por lo que se detalla se integra como sigue:



## MUNICIPIO DE COLON QUERETARO

Cuenta	Nombre de la Cuenta	Saldo Final
1120	DERECHOS A RECIBIR EFECTIVO O EQUIVALENTES	\$20,301,851.11
1122	CUENTAS POR COBRAR A CORTO PLAZO	\$209,793.84
1122-5	CUENTAS POR COBRAR A LA FEDERACIÓN	\$11,464.92
1122-5-001	RETENCION ISR SOBRE INTERES BANCARIO	\$11,464.92
1122-9	OTRAS CUENTAS POR COBRAR	\$198,328.92
1122-9-001	CFE SUMINISTRO DE SERVICIOS BASICOS	\$158,278.00
1122-9-002	COMISIONES SANTANDER 65506204207	\$40,050.92
1123	DEUDORES DIVERSOS POR COBRAR A CORTO PLAZO	\$17,052,643.91
1123-1	DEUDORES DIVERSOS POR COBRAR A CORTO PLAZO	\$12,655,284.07
1123-1-0001	HECTOR RESENDIZ HERRERA	\$434,776.91
1123-1-0002	CHRISTIAN VEGA MORENO	\$147.98
1123-1-0003	GUADALUPE ANTONIO	\$83,154.00
1123-1-0004	RAHAB ELIUD DE LEON MATA	\$37.33
1123-1-0005	JUZGADO MIXTO MPAL.	\$102,143.00
1123-1-0006	J SALVADOR BECERRA	\$2,000.00
1123-1-0007	JUAN ANTELMO HERNANDEZ	\$10,000.00
1123-1-0008	GERONIMO MEDINA	\$25,000.00
1123-1-0009	JOSE LUIS VEGA DE SANTIAGO	\$25,000.00
1123-1-0011	MARIA SARA MARGARITA	\$5,000.00
1123-1-0012	DANIEL LOPEZ CASTILLO	\$30,860.00
1123-1-0013	JOEL PEDRAZA COLIN	\$68,183.41
1123-1-0014	ANA BRENDA DE LEON GUERRERO	\$6,200.00
1123-1-0015	MARIO GUTIERREZ MENDOZA	\$2,651.28
1123-1-0016	LAURA RODRIGUEZ COLIN	\$40,000.00
1123-1-0017	ISIDRO MAR RUBIO	\$3,902.14
1123-1-0018	RICARDO IBARRA GUTIERREZ	\$49,000.00
1123-1-0020	MARTIN AGUILAR SANCHEZ	\$9,500.00
1123-1-0021	J GUADALUPE ARTEAGA RODRIGUEZ	\$8,000.00
1123-1-0022	DESARROLLADORA DE	-\$0.04
1123-1-0023	ESPACIOS PARA LA	-\$0.01
1123-1-0024	JORGE LUIS BARRERA RANGEL	-\$10,826.50
1123-1-0026	RAQUEL AMADO CASTILLO	\$2,300.00
1123-1-0027	M. EUSTOLIA CASAS	\$700.00
1123-1-0028	LEOPOLDO BARCENAS HERNANDEZ	\$3,249.80
1123-1-0029	JESUS EDUARDO GUTIERREZ MARTINEZ	\$2,500.00
1123-1-0030	JUAN LUIS ALEJANDRO	\$7,000.00
1123-1-0031	LEOBARDO VAZQUEZ BRIONES	\$56,772.00
1123-1-0032	JOSE LUIS LARA GOMEZ	-\$924.45





**MUNICIPIO DE COLON QUERETARO**

1123-1-0033	ADRAIN LOPEZ CAMPOS	\$11,307.09
1123-1-0034	JENIFFER VIRGINIA GARCIA	\$5,999.99
1123-1-0035	NORBERTO ALVARADO	\$34,000.00
1123-1-0037	NORMA LIZBET RODRIGUEZ MORENO	\$10,000.00
1123-1-0038	CARLOS EDUARDO CAMACHO CEDILLO	\$7.91
1123-1-0039	ANA KAREN RESENDIZ SOTO	\$253.98
1123-1-0041	JUAN CARLOS CUETO JIMENEZ	\$86,019.61
1123-1-0045	JUAN LUIS NARVAEZ COLIN	\$10,101.71
1123-1-0046	ANGEL CESAR ZAFRA URBINA	\$0.10
1123-1-0048	LUIS RENE GUTIERREZ NIETO	\$3,420.00
1123-1-0051	SAMUEL SANCHEZ URIAS	\$10,000.00
1123-1-0054	JULIAN MARTINEZ ORTIZ	\$0.00
1123-1-0055	RUBY JIMENEZ BALDERAS	\$1,144.41
1123-1-0057	MARIA ESMERALDA MEZA FEREGRINO	\$1,854.99
1123-1-0059	CRISTOBAL VEGA PRADO	\$5,000.00
1123-1-0060	REYNALDO DE SANTIAGO HERNANDEZ	\$35,000.00
1123-1-0062	GRUPO PETORME SA DE CV	\$3,677,299.99
1123-1-0065	JOSE JUAN SANCHEZ REYES	\$5,000.00
1123-1-0068	MARIA JAQUELINE NICOLAS RODRIGUEZ	\$12,500.00
1123-1-0069	SISTEMA MUNICIPAL DIF DEL MUNICIPIO DE COLON, QRO.	\$6,818,257.34
1123-1-0070	ANTIPO DE SUELDOS	\$600.00
1123-1-0072	ROCIO AYALA FINANZAS	\$10.00
1123-1-0073	EDITORIA OFFSET COLOR-SA DE CV	\$9,651.20
1123-1-0074	CIA PERIODISTICA DEL SOL DE QUERETARO SA DE CV	\$27,230.86
1123-1-0075	MARCO ISACC SOTO RODRIGUEZ	\$16,000.00
1123-1-0079	MA DEL CARMEN RODRIGUEZ CRUZ	\$2,750.02
1123-1-0080	JUAN CARLOS LARA LEDEZMA	\$6,380.00
1123-1-0082	EMMANUEL LOZADA VAZQUEZ	\$7,424.00
1123-1-0084	RAFAEL ABREGO OSORNIO	\$1,000.00
1123-1-0085	JOSE EDUARDO PONCE RAMIREZ	\$34,000.00
1123-1-0086	CENTRAL DE PINTURAS COMEX S.A. DE C.V.	\$8,774.00
1123-1-0087	MARIA CECILIA MARTINEZ MANCERA	\$20,000.00
1123-1-0089	CECILIA AGUAS IBARRA	\$126,584.00
1123-1-0090	C.F.E. SUMINISTRADOR DE SERVICIOS BASICOS	-\$70,324.00
1123-1-0091	HUMBERTO GUZMAN GUZMAN	\$505,108.17
1123-1-0998	DEPOSITOS SUBSISTENCIA TRABAJADORES X AMPARO	\$261,981.72
1123-1-0999	POR ACLARAR FINIQUITOS	\$3,196.51
1123-1-1000	CESAR RICARDO DELGADO IBANEZ	\$1,423.62
1123-2	OTROS INGRESOS POR RECUPERAR	\$4,397,359.84

*[Handwritten signature]*

*[Handwritten signature]*

## MUNICIPIO DE COLON QUERETARO

1123-2-01	GREGORIO ALCANTARA ORONA	\$765,355.54
1123-2-02	AM DESARROLLADORA DE PARQUES INDUSTRIALES S.A.P.I DE C.V.	-\$3,52
1123-2-04	JOSE LUIS YAÑEZ PIÑA	\$290,000.00
1123-2-05	AM DESARROLLADORA DE PARQUES INDUSTRIALES S.A.P.I DE C.V., Y/O ALBERTO MIZRAHI LEVY	-\$37,00
1123-2-06	CLUB MIGRANTES 3x1 OBRA 2016	\$400,000.00
1123-2-10	HYDROFOODS, S.A.P.I. DE C.V. Y/O SALVADOR COMPARAN GOMEZ	\$1,153,358.00
1123-2-12	CONVENIOS DE OBRA PUBLICA 2017	\$415,562.82
1123-2-12-01	AFEF 2017	\$0.02
1123-2-12-03	OBRAS 3X1 MIGRANTES 2017	\$250,000.00
1123-2-12-04	FORTALECIMIENTO FINANCIERO 2017	\$183,680.40
1123-2-12-09	FORMACION INICIAL ELEMENTOS EN ACTIVO	-\$18,117.60
1123-2-14	INVERNADEROS HIDROPONICOS LA BONITA, S.A.P.I. DE C.V. Y/O MARIA DEL PILAR TRASVIÑA BONILLA	\$464,258.41
1123-2-17	EVALUACION DE HABILIDADES	\$18,117.60
1123-2-18	JUAN CARLOS GONZALEZ OCHOA	\$556,087.99
1123-2-20	JESUS DAVID AGUILLON SANCHEZ	\$5,690.00
1123-2-21	CLUB DEL MIGRANTE BECAS 2016	\$328,970.00
1125	DEUDORES POR ANTICIPOS DE LA TESORERÍA A CORTO PLAZO	\$3,039,413.36
1125-1	DEUDORES POR FONDOS ROTATORIOS	\$128,035.41
1125-1-01	Otros deudores	\$128,035.41
1125-1-01-01	SUBSIDIOS AL EMPLEO CRED.	\$20,387.30
1125-1-01-03	LEOBARDO VAZQUEZ BRIONES	\$30,000.00
1125-1-01-04	JENNIFER VIRGINIA GARCIA ZUÑIGA	\$10,000.00
1125-1-01-08	RAQUEL AMADO CASTILLO	\$62.24
1125-1-01-09	JOEL PEDRAZA COLIN	\$40,000.00
1125-1-01-13	ISIDRO MAR RUBIO	\$23,985.87
1125-1-01-23	MARIANA AMADO RAMOS	\$3,600.00
1125-2	DEUDORES POR MINISTRACIÓN DE FONDOS	\$2,911,377.95
1125-2-01	DEUDORES FORTAMUN	\$1,250,000.00
1125-2-01-0001	CONST. SIST ALCT. SAN 3ERA 2015	\$1,250,000.00
1125-2-03	PROGRAMAS 3X1	\$775,000.00
1125-2-03-0001	REHAB. UNIDAD DEPORTIVA 2015	\$775,000.00
1125-2-04	RAMO 23 DE CONTINGENCIA	\$886,377.95
1125-2-04-0001	CENTRO DE ATENCION 2015	\$886,377.95
	<b>SUMA TOTAL</b>	<b>20,301,851.11</b>

Es importante resaltar que al igual que en el caso de las tesorerías, se ha detectado que existen diversos saldos que derivan de ejercicios anteriores y de los cuales no se ha realizado correcciones al respecto por lo que se hace necesaria solicitar la autorización para realizar las correcciones y adecuaciones necesarias a los saldos de varias de estas cuentas las cuales no solamente reflejan saldos negativos sino que en varios de los casos los saldos ahí reflejados ya no existen.

## MUNICIPIO DE COLON QUERETARO

Así mismo existen los siguientes Derechos a recibir en Bienes y Servicios los cuales están integrados de la forma siguiente:

Cuenta	Nombre de la Cuenta	Saldo Final
1130	DERECHOS A RECIBIR BIENES O SERVICIOS	\$9,151,697.62
1131	ANTICIPO A PROVEEDORES POR ADQUISICIÓN DE BIENES Y PRESTACIÓN DE SERVICIOS A CORTO PLAZO	\$652,498.73
1131-1	ANTICIPO A PROVEEDORES POR ADQUISICIÓN DE BIENES A CORTO PLAZO	\$594,498.73
1131-1-0001	ANTICIPO CUALITAS	\$970.00
1131-1-0002	CAMARA NACIONAL DE	\$7,476.81
1131-1-0005	GRUPO W.MEXICO ENERGIA VERDE SA DE CV	\$586,051.92
1131-2	ANTICIPO A PROVEEDORES POR PRESTACIÓN DE SERVICIOS A CORTO PLAZO	\$58,000.00
1131-2-002	JULIAN CASTELLANOS CABRERA	\$58,000.00
1132	ANTICIPO A PROVEEDORES POR ADQUISICIÓN DE BIENES INMUEBLES Y MUJEBLES A CORTO PLAZO	\$125,000.00
1132-1	ANTICIPO A PROVEEDORES POR ADQUISICIÓN DE BIENES INMUEBLES A CORTO PLAZO	\$125,000.00
1132-1-001	J. RAMON GIL TREJO VEGA	\$125,000.00
1134	ANTICIPO A CONTRATISTAS POR OBRAS PÚBLICAS A CORTO PLAZO	\$8,374,198.89
1134-000208	ABRAHAM GONZALEZ MARTELL	-\$498,161.87
1134-000293	JUAN CARLOS CAMACHO HERNANDEZ	\$963,312.73
1134-000298	DIANA ESTEPHANIE FLORES FERNANDEZ	\$3,276,415.37
1134-000299	OSWALDO DANIEL LIRA HERNANDEZ	-\$103,305.37
1134-000300	HUGO GUDIÑO RODRIGUEZ	\$575,742.80
1134-000322	RAUL AGAPITO ARRIAGA RESENDIZ	\$58,955.60
1134-000336	COPROSE DE MEXICO S.A. DE C.V.	\$0.01
1134-000338	CONSTRUCTORA MADIAN S.A. DE C.V.	\$0.01
1134-000339	NOE BUENO SAN JUAN	\$1,172,191.06
1134-000384	JORGE LUIS ORDAZ MORALES.	\$1,189,592.02
1134-000391	ENRIQUE MONTES VEGA	\$0.03
1134-000419	GREGORIO FLORES FLORES	\$0.01
1134-000473	ADOLFO MALDONADO SANDOVAL	-\$0.01
1134-000475	ABRAHAM GONZALEZ MARTELL	\$498,161.86
1134-000490	J.ANTOLIN GARCIA ZEPEDA	\$0.01
1134-000504	JUAN CARLOS RAMIREZ SANCHEZ	\$169,804.22
1134-000518	CESAR DURAN COLIN	\$0.00
1134-000541	E & M GRUPO CONSTRUCTOR ASOCIADOS S. DE R. L. DE C. V.	\$193,478.05
1134-1	ANTICIPO A CONTRATISTAS POR OBRAS PÚBLICAS EN BIENES DE DOMINIO PÚBLICO A CORTO PLAZO	\$878,012.35
1134-1-001	URDA PROYECTOS Y CONSTRUCCIONES SA DE CV	\$663,243.00



## MUNICIPIO DE COLON QUERETARO

1134-1-002	RAUL AGAPITO ARRIAGA RESENDIZ	\$214,769.35
SUMA TOTAL		9,151,697.62

Los saldos de anticipos a contratistas en varios de los casos ya no operan debido a que tampoco se ha realizado una depuración de obra pública para reconocer las obras terminadas y por ende el aplicar los anticipos y obras en proceso para el registro y patrimonialización en su caso de bienes del dominio público o capitalización a favor del municipio por lo que se hace necesaria la depuración de dichos saldos por lo que se requerirá su autorización, debido a que invariablemente se afectara el resultado del ejercicio anterior una vez que se descarguen los anticipos correspondientes.

### Bienes Disponibles para su Transformación o Consumo (inventarios)

4. No aplica para el Municipio de Colón Querétaro.

### Inversiones Financieras

5. El Municipio de Colón Querétaro al cierre del mes de Diciembre 2017 no cuenta con Fideicomisos.
6. El Municipio de Colón Querétaro no cuenta con inversiones financieras ni aportaciones de capital al cierre del mes de Diciembre de 2017.

### Bienes Muebles, Inmuebles e Intangibles

7. Los Bienes Muebles e Inmuebles del Municipio al cierre del mes de Diciembre 2017 se encuentran integrados como sigue:
  - a) Bienes Inmuebles: Debido a que no se había realizado una conciliación de los Bienes Inmuebles del Municipio de Colón, existen también una serie de bienes en conciliación por parte del Departamento de Bienes Inmuebles dependiente de la secretaria de administración y los cuales se encuentran detallados en los anexos de Bienes Inmuebles presentados como anexos en la cuenta pública 2017 por lo que de la misma manera, dicha solicitud formara parte de la autorización posterior para su corrección y validación.
  - b) Bienes Muebles: Se encuentran en el mismo supuesto del caso anterior, ya que actualmente se realizaron los levantamientos físicos detectando diversas inconsistencias las cuales se solicitara su corrección y verificación.
8. Es importante hacer mención que el municipio de Colón actualmente se encuentra en etapa de depuración de los Bienes Inmuebles y Muebles lo cual en varios de los casos demandara realizar diversos movimientos de corrección y ajustes de auditoria los cuales se solicitara la autorización debida para la corrección de los mismos en los sistemas financieros. La secretaria de finanzas en conjunto con la secretaria de administración se encuentran en el proceso de validación y conciliación de bienes muebles e inmuebles a efectos de que la información contenida en los estados financieros sea fidedigna y confiable así como objetiva y responda a los archivos de los inventarios físicos en paralelo con la información financiera.

El método de depreciación utilizado es aplicando porcentajes, adoptando los porcentajes emitidos en la "Guía de vida útil Estimada y Porcentaje de Depreciación" publicada en el Diario Oficial de la Federación el 15 de Agosto de 2012 y los cuales corresponden a la depreciación del ejercicio 2017 (al 31 de Diciembre).

**Estimaciones y Deterioros**

9. El Municipio de Colón Querétaro al cierre del mes de Diciembre 2017 no cuenta con estimaciones y deterioros, se adquirieron activos intangibles pero en el mes de Diciembre, por lo que aún no generan amortización.


**Otros Activos**

10. El Municipio de Colón al cierre del mes de Diciembre 2017 no cuenta con registro en otros activos.

**PASIVO**

1. El saldo de este rubro está integrado por el total de pagos pendientes a proveedores, contratistas, y otros acreedores diversos así como las retenciones pendientes de enterar al cierre del mes de Diciembre 2017, deuda pública y en general por todas las obligaciones que el Municipio de Colón tiene hacia terceros y las cuales se detallan como sigue:

Cuenta	Nombre de la Cuenta	Saldo Final
2000	PASIVO	\$103,254,348.82
2100	PASIVO CIRCULANTE	\$62,210,792.40
2110	CUENTAS POR PAGAR A CORTO PLAZO	\$51,061,822.49
2111	SERVICIOS PERSONALES POR PAGAR A CORTO PLAZO	\$1,996,014.42
2111-1	Remuneración por pagar al Personal de carácter permanente a CP	\$503,274.00
2111-2	Remuneración por pagar al Personal de carácter transitorio a CP	\$0.00
2111-3	Remuneraciones Adicionales y Especiales por Pagar a CP	\$344,210.00
2111-4	Seguridad Social y Seguros por pagar a CP	\$51,312.93
2111-5	Otras prestaciones sociales y económicas por pagar a CP	\$1,097,217.49
2112	PROVEEDORES POR PAGAR A CORTO PLAZO	\$11,435,120.32
2112-1	Deudas por Adquisición de Bienes y Contratación de Servicios por Pagar a CP	\$10,889,672.23
2112-2	Deudas por Adquisición de Bienes Inmuebles, Muebles e Intangibles por Pagar a CP	\$510,325.38
2112-9	OTRAS DEUDAS COMERCIALES POR PAGAR A CORTO PLAZO	\$35,122.71

## MUNICIPIO DE COLON QUERETARO

2113	CONTRATISTAS POR OBRAS PÚBLICAS POR PAGAR A CORTO PLAZO	\$15,805,514.63
2113-1	CONTRATISTAS POR OBRAS PÚBLICAS EN BIENES DE DOMINIO PÚBLICO POR PAGAR A CORTO PLAZO	\$4,432,178.46
2113-1-0001	FISM 2012	\$16,878.00
2113-1-0002	ACREDORES CDI	-\$110,833.53
2113-1-0003	CONTRATISTAS OBRAS PUB.	\$3,685,817.31
2113-1-0004	CONTRATISTAS FISM AÑOS ANTERIORES	\$283,051.85
2113-1-0005	CONTRATISTAS FISM 2014	\$121,376.66
2113-1-0006	CONTRATISTAS 3X1 AÑOS ANTERIORES	-\$100,824.24
2113-1-0009	CONTRATISTAS FORTAMUN	\$536,712.41
2114	PARTICIPACIONES Y APORTACIONES POR PAGAR A CORTO PLAZO	\$55,162.44
2114-3	CONVENIOS POR PAGAR A CORTO PLAZO	\$55,162.44
2114-3-0001	PROGRAMA APOYO A LA	\$51,523.58
2114-3-0002	PROYECTOS PRODUCTIVOS	\$3,638.86
2115	TRANSFERENCIAS OTORGADAS POR PAGAR A CORTO PLAZO	\$481,072.24
2115-4	TRANSFERENCIAS AL EXTERIOR	\$203,716.00
2115-7	PENSIONES Y JUBILACIONES	\$13,923.48
2117	RETENCIONES Y CONTRIBUCIONES POR PAGAR A CORTO PLAZO	\$21,065,674.47
2117-1	RETENCIONES DE IMPUESTOS POR PAGAR A CORTO PLAZO	\$17,268,609.46
2117-1-001	RETENCIONES DE IMPUESTOS OR PAGAR A CORTO PLAZO	\$18,345.00
2117-1-002	RETENCIONES DE IMPUESTOS	\$17,250,264.46
2117-3	IMPUESTO Y DERECHOS POR PAGAR A CORTO PLAZO	\$2,114,972.91
2117-9	OTRAS RETENCIONES Y CONTRIBUCIONES POR PAGAR A CORTO PLAZO	\$1,682,092.10
2117-9-001	RETENCIONES NOMINA	\$423,429.00
2117-9-002	RETENCIONES DE OBRA	\$1,258,663.10
2119	OTRAS CUENTAS POR PAGAR A CORTO PLAZO	\$223,263.97
2119-9	OTRAS CUENTAS POR PAGAR A CORTO PLAZO	\$223,263.97
2119-9-01	LAUDOS Y FINIQUITOS A PAGAR	\$213,437.49
2119-9-02	CONVENIOS DE COLABORACIÓN	\$9,015.00
2119-9-03	INTERESES GANADOS CTAS PRODUCTIVAS RECURSOS FEDERALES	\$811.48
2150	PASIVOS DIFERIDOS A CORTO PLAZO	\$456.00
2151	INGRESOS COBRADOS POR ADELANTADO A CORTO PLAZO	\$456.00
2151-1	INGRESOS COBRADOS POR ADELANTADO A CORTO PLAZO	\$456.00
2160	FONDOS Y BIENES DE TERCEROS EN GARANTÍA Y/O ADMINISTRACIÓN A CORTO PLAZO	\$241,475.31
2161	FONDOS EN GARANTÍA A CORTO PLAZO	\$2,381.85
2161-1	FONDOS EN GARANTÍA A CORTO PLAZO	\$2,381.85
2162	FONDOS EN ADMINISTRACIÓN A CORTO PLAZO	\$239,093.46
2162-1	FONDOS EN ADMINISTRACIÓN A CORTO PLAZO	\$239,093.46

## MUNICIPIO DE COLON QUERETARO

2170	PROVISIONES A CORTO PLAZO	\$9,969,197.08
2171	PROVISIÓN PARA DEMANDAS Y JUICIOS A CORTO PLAZO	\$9,969,197.08
2171-1	PROVISIÓN PARA DEMANDAS Y JUICIOS A CORTO PLAZO	\$9,969,197.08
2190	OTROS PASIVOS A CORTO PLAZO	\$937,841.52
2191	INGRESOS POR CLASIFICAR	\$937,841.52
2191-1	INGRESOS POR CLASIFICAR	\$937,841.52
<b>2200</b>	<b>PASIVO NO CIRCULANTE</b>	<b>\$41,043,556.42</b>
2230	DEUDA PÚBLICA A LARGO PLAZO	\$39,975,499.90
2233	PRÉSTAMOS DE LA DEUDA PÚBLICA INTERNA POR PAGAR A LARGO PLAZO	\$39,975,499.90
2233-1	PRÉSTAMOS DE LA DEUDA PÚBLICA INTERNA POR PAGAR A LARGO PLAZO	\$39,975,499.90
2260	PROVISIONES A LARGO PLAZO	\$1,068,056.52
2261	PROVISIÓN PARA DEMANDAS Y JUICIOS A LARGO PLAZO	\$1,068,056.52
2261-1	PROVISIÓN PARA DEMANDAS Y JUICIOS A LARGO PLAZO	\$1,068,056.52

- La cuenta relativa a servicios personales por pagar, contempla un saldo del ejercicio anterior por un monto de \$1,746,757.85 (Un millón setecientos cuarenta y seis mil setecientos cincuenta y siete pesos 85/100 m.n.) el cual de acuerdo a las normas contables y financieras no debe existir ya que no existen sueldos pendientes por pagar, sin embargo, dicha situación se ha derivado por el proceso mismo de implementación y que no ha permitido realizar una depuración total de las cuentas y registros iniciales desde el 2016 por falta de personal principalmente, sin embargo se tiene el proyecto para que dicha cuenta quede totalmente depurada a más tardar en el primer semestre del siguiente ejercicio fiscal.
- Los Fondos de Bienes de Terceros en Administración y/o en Garantía a corto plazo no son significativos con el acumulado al 31 de Diciembre de 2017, ya que solamente corresponde a los fondos que se administran para el Programa de vivienda con el programa IVEQ del cual el Municipio capta la aportación del beneficiario para posteriormente entregarlo al Gobierno del Estado de Querétaro para su ejecución
- Derivado del análisis a las cuentas del Pasivo es importante mencionar que el saldo de los impuestos por pagar se originó principalmente por la grave falta de liquidez y el exceso de compromisos derivados de los adeudos de ejercicios anteriores los cuales crearon una presión presupuestal y financiera muy importante razón por la que no se pudo evitar la operación rutinaria así como el pago de varios de estos pasivos entre otros los de obra pública rezagada y principalmente los importes a pagar por laudos y sentencias de carácter ejecutoria en materia de laudos laborales y los cuales condicionaban al municipio al pago sopeña del embargo de las cuentas bancarias del Municipio. Sin embargo actualmente se han realizado diversas gestiones y acercamientos con los administradores de recaudación y de auditoría del Servicio de Administración Tributaria dependiente de la Secretaría de Hacienda y Crédito Público a efectos de establecer los mecanismos de regularización para efectos de tener el pago de las contribuciones a cargo del Municipio de Colón en tiempo y forma y con ello evitar contingencias y responsabilidades posteriores.
- El Municipio de Colón no cuenta con otros pasivos al cierre del mes de Diciembre 2017 más que los mencionados en el punto 1 y 2 de este apartado.

## MUNICIPIO DE COLON QUERETARO

6. Es fundamental señalar la adecuación que se realiza al saldo inicial del Crédito con BANCOS registrado en cuentas por pagar a Largo Plazo por lo que hoy en día el saldo insoluto que presenta el auxiliar de dicho adeudo, se encuentra regularizado y corregido de acuerdo a los estados de cuenta proporcionados por el banco referido, ya que es importante mencionar que las parcialidades correspondientes a los pagos del ejercicio 2017 se cubrieron y pagaron en tiempo y forma.
7. Adicional a lo anterior, es muy importante y trascendente señalar que una parte importante de los saldos que presenta los proveedores, acreedores y contratistas no se encuentran totalmente depurados debido a que mucho de estos saldos derivan de una mala aplicación de ejercicios anteriores ya que existen saldos que no se depuraron y registraron correctamente por lo que será necesario solicitar la autorización respectiva para su corrección y aplicación de ajustes de auditorías propuestos por el Despacho externo a efectos de dar consistencia y confiabilidad a la información financiera del Municipio.

### II) NOTAS AL ESTADO DE ACTIVIDADES

#### Ingresos de Gestión

1. Los ingresos recaudados en el Municipio de Colón al 31 de Diciembre de 2016 son los que se detallan en el siguiente Estado Analítico de Ingresos el cual se muestra a continuación y en el cual se detallan los siguientes rubros:

Rubros e Ingresos	Cuenta Pública 2017 MUNICIPIO DE COLÓN, QRO. Estados Financieros Ingresos Del 1 de Enero al 31 de Diciembre de 2017.					Diferencia (6=5-1)
	Estimado (1)	Aplicaciones y Reducciones (2)	Ingreso Modificado (3=1+2)	Divergido (4)	Recaudado (5)	
Impuestos	35,207,242	12,334,844	45,432,186	41,837,264	41,837,264	6,650,222
Cuentas y Aportaciones de Seguridad Social	0	0	0	0	0	0
Cuentas Bono de Mejoras	750,000	-750,000	0	0	0	-750,000
Derechos	13,481,221	17,443,364	30,504,585	30,504,585	30,504,585	17,443,364
Productos	836,000	-437,000	198,500	198,500	198,500	-437,000
Comente	636,000	-437,000	198,500	198,500	198,500	-437,000
Capital	0	0	0	0	0	0
Aportaciones	97,756,000	-45,432,186	32,283,877	24,447,362	24,447,362	-12,228,233
Comente	97,756,000	-45,432,186	32,283,877	24,447,362	24,447,362	-12,228,233
Capital	0	0	0	0	0	0
Ingresos por Ventas de Bienes y Servicios	0	0	0	0	0	0
Participaciones y Aportaciones	164,972,205	99,196,821	264,171,086	264,171,085	264,171,085	99,196,820
Transferencias, Asignaciones, Subsidios y Otras Ayudas	0	0	0	0	0	0
Ingresos Derivados de Financiamientos	0	0	0	0	0	0
<b>Total</b>	<b>312,562,778</b>	<b>60,337,306</b>	<b>372,900,084</b>	<b>351,545,736</b>	<b>351,545,736</b>	<b>49,856,058</b>
				Ingresos excepcionales*		





## MUNICIPIO DE COLON QUERETARO

2. Aún y cuando los ingresos devengados del Municipio de Colón ascienden a la cantidad de \$ 361,528,796.09 (Trescientos Sesenta y Un Millones Quinientos Veintiocho Mil Setecientos Noventa y Seis Pesos 09/100 m.n.) es importante realizar las siguientes puntualizaciones:
  - a) Los ingresos totales proyectados son mayores a los recaudados en virtud a que dentro del clasificador por rubro de ingreso que tiene el Municipio de Colón, existen partidas de ingresos que se afectan en negativo por los descuentos de multas y recargos, los cuales se afectan en la contabilidad con signo negativo y de las cuales también se les dio una suficiencia presupuestal positiva para que el sistema pudiera realizar la afectación contable y presupuestal ya que de otra forma no podemos realizar el registro correspondiente aunque al final aparenta una suficiencia excesiva, que por lo aquí expuesto queda totalmente justificada tal situación.
  - b) En el rubro de aprovechamientos existe una disminución importante del orden de los \$65,492,322.00 (Sesenta y Cinco millones Cuatrocientos Noventa y Dos Mil Trescientos Veintidós Pesos 00/100 m.n.) ya que originalmente esta reserva presupuestal correspondía a un empréstito el cual finalmente no se concretó por lo que era necesario realizar esta disminución presupuestal en el rubro de ingresos para darle consistencia a la información de ingresos.
  - c) Al cierre del mes de Diciembre de 2017 no se tiene registro de otros ingresos percibidos en el Municipio.

### III) NOTAS AL ESTADO DE VARIACIÓN EN LA HACIENDA PÚBLICA

1. Al cierre del mes de Diciembre 2017 en el Municipio de Colón se modificó el patrimonio debido principalmente a la rectificación en el resultado del ejercicio, lo que vino a impactar positivamente en el saldo Neto de la Hacienda Pública para el ejercicio fiscal de 2017 por lo que finalmente su comportamiento fue positivo y con mejores posibilidades.

### IV) NOTAS AL ESTADO DE FLUJOS DE EFECTIVO

#### Efectivo y equivalentes

1. El análisis de los saldos inicial y final que figuran en la última parte del Estado de Flujo de Efectivo en la cuenta de efectivo y equivalentes es como sigue: Se genera una mejor y mayor disposición de efectivo líquido a comparación del ejercicio anterior, lo cual permitirá hacer frente al nivel de compromiso y endeudamiento que refleja el municipio por lo que al cierre del ejercicio se presenta una mejor disposición de liquidez.

2. Conciliación de los Flujos de Efectivo Netos de las Actividades de Operación y la cuenta de Ahorro/Desahorro antes de Rubros Extraordinarios. Finalmente el cierre final de efectivo produce un efecto positivo debido a que no se genera una descapitalización total por el contrario las tesorerías reflejan saldos importantes de liquides lo cual permite tener disposición de circulante para el inicio del siguiente ejercicio.


**V) CONCILIACIÓN ENTRE LOS INGRESOS PRESUPUESTARIOS Y CONTABLES, ASÍ COMO ENTRE LOS EGRESOS PRESUPUESTARIOS Y LOS GASTOS CONTABLES**

La conciliación entre los ingresos contables y presupuestarios, se presentará atendiendo a lo dispuesto por la Acuerdo por el que se emite el formato de conciliación entre los ingresos presupuestarios y contables, así como entre los egresos presupuestarios y los gastos contables que al cierre del mes de Diciembre 2017 es como sigue:

<b>MUNICIPIO DE COLÓN, QRO.</b>	
<b>Conciliación entre los Ingresos Presupuestarios y Contables</b>	
<b>Correspondiente del 1 de Enero al 31 de Diciembre de 2017</b>	
<b>(Cifras en pesos)</b>	
<b>1. Ingresos Presupuestarios</b>	<b>361,548,796</b>
<b>2. Más ingresos contables no presupuestarios</b>	<b>620,671</b>
Incremento por variación de inventarios	0
Disminución del exceso de estimaciones por pérdida o deterioro u obsolescencia	0
Disminución del exceso de provisiones	0
Otros ingresos y beneficios varios	410,136
Otros ingresos contables no presupuestarios	210,535
<b>3. Menos ingresos presupuestarios no contables</b>	<b>0</b>
Productos de capital	0
Aprovechamientos capital	0
Ingresos derivados de financiamientos	0
Otros ingresos presupuestarios no contables	0
<b>4. Ingresos Contables (4 = 1 + 2 - 3)</b>	<b>362,169,467</b>

## MUNICIPIO DE COLON QUERETARO

1. Los siguientes ingresos deben considerarse en el estado de Ingresos analíticos debido a que los mismos fueron necesarios para dar suficiencia a diversos gastos que no se habían provisionado o registrado en algunos casos respecto de saldos del ejercicio anterior, razón por lo que es necesario generar un equilibrio financiero a efectos de dar consistencia a la información registrada en el 2017 por lo que, con ello se balancean los ingresos con los egresos extraordinarios derivados de ejercicios anteriores. Estos corresponden a ingresos de partidas contables no presupuestales desglosadas en la conciliación de ingresos aquí referida.
2. El nivel de ingresos durante el ejercicio fiscal de 2017 incrementaron en forma considerable, principalmente por las acciones que llevo a cabo la secretaria de finanzas para realizar una mayor y mejor recaudación principalmente por:
  - a) Instalación de cajas remotas en las delegaciones más importantes del Municipio lo cual facilito el que los contribuyentes se pudiesen desplazar más fácilmente a estas cajas para realizar el pago de sus contribuciones en materia de impuestos inmobiliarios.
  - b) Se realizó una mayor y mejor difusión de los programas de descuentos de multas y recargos.
  - c) Se realizaron programas de verificación y notificación contribuyentes morosos lo cual se tradujo en acciones encaminadas a realizar convenio de pago en parcialidades con el objeto de evitar embargos o implementaciones del procedimiento administrativo de ejecución.
3. En el ramo de egresos, es importante mencionar que aun y cuando la conciliación de estos egresos muestran que los gastos contables son menores a los presupuestales, al final del ciclo, lo gastos que se deben considerar para efectos de realizar la comparación de los informes presupuestales son precisamente los gastos presupuestales los cuales son considerablemente mayores por pol las partidas detalladas en la conciliación antes mencionada.
4. Así mismo se hace mención de que estos conceptos de gastos corresponden a los egresos referidos en los informes financieros partiendo del clasificador por objeto del gasto establecido por el CONAC y atendiendo a lo señalado en la Ley General de Contabilidad Gubernamental.
5. La conciliación de entre los egresos presupuestales y los egresos contables se detalla en la cedula que se demuestra a continuación y en la cual se pueden apreciar los distintos rubros que se toman para la determinación de cada uno de os importes antes mencionados y los cuales se describen a continuación:







# MUNICIPIO DE COLON QUERETARO

MUNICIPIO DE COLÓN, QRO.

Conciliación entre los Egresos Presupuestarios y los Gastos Contables  
Correspondiente del 1 de Enero al 31 de Diciembre de 2017



<b>1. Total de egresos (presupuestarios)</b>			<b>120,731,879</b>
<b>2. Menos egresos presupuestarios no contables</b>			
Mobiliario y equipo de administración		1,144,366	
Mobiliario y equipo educacional y recreativo		89,057	
Equipo e instrumental médico y de laboratorio		6,590	
Vehículos y equipo de transporte		2,158,522	
Equipo de defensa y seguridad		0	
Maquinaria, otros equipos y herramientas		404,005	
Activos biológicos		0	
Bienes inmuebles		4,158,800	
Activos intangibles		110,718	
Obra pública en bienes propios		0	
Acciones y participaciones de capital		0	
Compra de títulos y valores		0	
Inversiones en fideicomisos, mandatos y otros análogos		0	
Provisiones para contingencias y otras erogaciones especiales		0	
Amortización de la deuda pública		6,311,921	
Adeudos de ejercicios fiscales anteriores (ADEFAS)		12,574,731	
Otros Egresos Presupuestales No Contables		93,773,169	
<b>3. Más Gasto Contables No Presupuestales</b>			<b>90,361,144</b>
Estimaciones, depreciaciones, deterioros, obsolescencia y amortizaciones		0	
Provisiones		0	
Disminución de inventarios		0	
Aumento por insuficiencia de estimaciones por pérdida o deterioro u obsolescencia		0	
Aumento por insuficiencia de provisiones		0	
Otros Gastos		5	
Otros Gastos Contables No Presupuestales		90,361,139	
<b>4. Total de Gasto Contable (4 = 1 - 2 + 3)</b>			<b>326,451,502</b>

*[Handwritten signature and mark]*



## **MUNICIPIO DE COLON QUERETARO**

### **B) NOTAS DE MEMORIA (CUENTAS DE ORDEN)**

Actualmente el Municipio de Colón Querétaro no ha realizado ni generado cuentas de orden dentro de la estructuración de los estados financieros de la Institución por el ejercicio fiscal de 2017, razón por la que señalamos lo siguiente: **“NO HAY NADA QUE MANIFESTAR”**

### **C) NOTAS DE GESTION ADMINISTRATIVA**

#### **1. Introducción**

De acuerdo con lo establecido en los artículos 46,49 y 52 de la Ley General de Contabilidad Gubernamental (LGCG), los entes públicos deberán emitir en forma periódica estados financieros así mismo, cuando algún rubro lo requiera se deberá acompañar de notas a los Estados Financieros, con la finalidad de reservar y proporcionar información adicional y suficiente que amplíe y de significado a los datos contenidos en los Estados Financieros, los cuales serán la base para la emisión de informes periódicos y para la formulación de la cuenta pública anual.

Aunado a lo anterior se señala que los entes públicos deberán elaborar dichos estados de conformidad con las disposiciones normativas y técnicas que emanen de la Ley General de Contabilidad Gubernamental, o bien, aquellas que emita el Consejo Nacional de Armonización Contable (CONAC).

El Municipio de Colón Querétaro tiene como principal objetivo la prestación de servicios públicos y dotar de servicios básicos a la comunidad en apego a las disposiciones legales, con ello dar cumplimiento a la Ley General de Contabilidad Gubernamental en que sus estados financieros se orienten a informar de la ejecución del presupuesto y en general de los movimientos financieros dentro de los parámetros legales autorizados.

El Municipio cuenta con un gobierno humanista, cercano y transparente, que construye un municipio seguro, con oportunidades para todos, infraestructura y servicios de calidad fomentando el desarrollo integral y armónico de sus recursos naturales.

Se pretende ser un Municipio en plenitud de desarrollo gracias al trabajo que ha logrado unir las capacidades y cualidades de la sociedad y del gobierno, respetando la herencia histórica y cultural, el medio ambiente, nuestra identidad y lucha constante de su gente.

En cumplimiento a la Ley General de Contabilidad Gubernamental y a los acuerdos emitidos por el Consejo Nacional de Armonización Contable (CONAC), el Municipio de Colón Querétaro, elabora su información financiera con los formatos y estructura armonizada que el CONAC ha dispuesto.

Adicional a lo anterior, El objetivo del presente documento es la revelación del contexto y de los aspectos económicos-financieros más relevantes que influyeron en las decisiones para operar el presente periodo contable y que deberán ser considerados en la elaboración de los estados financieros para la



## MUNICIPIO DE COLON QUERETARO

mayor comprensión de los mismos y sus particularidades, dentro de los cuales es importante comentar los siguientes aspectos para poder entender el contexto de la elaboración y realización del avance de gestión financiera que aquí se presenta:

- Se detectó que los saldos iniciales de las distintas tesorerías se encontraban con saldos en rojo por lo que se hace necesaria una depuración y conciliación profunda de dichas cuentas a efectos de que una vez integrados los montos y diferencias, se propongan los asientos de corrección y ajuste contable y presupuestal para análisis de la controría interna y su posterior autorización por parte del Cabildo.
- En virtud a la carga de trabajo y a la falta de personal del área de contabilidad, a este respecto El Municipio realizo la contratación de un despacho de auditoría externa el cual valido y concilio los saldos en las cuentas bancarias para determinar los ajustes de corrección para integrar y depurar los saldos bancarios correctos para lo cual serán necesarias las conciliaciones bancarias correspondientes por lo que estamos en el entrega del reporte final de auditoría.
- Al inicio del ejercicio del 2016 no se cuenaba con un sistema plena y totalmente armonizado de acuerdo a la Ley General de Contabilidad Gubernamental y atendiendo a los postulados establecidos por el CONAC y en virtud de ello, se solicitó el apoyo de la Entidad Superior de Fiscalización del Estado de Querétaro para realizar primeramente, la implementación del sistema SAACG así como la capacitación del personal para poder operar el mismo.
- Se realizó una recaptura de la información contable y financiera de toda la información por lo que los criterios de contabilización dependen de los registros anteriores que detecta esta nueva administración y que en base a los lineamientos y normatividad legal aplicable se deben realizar las depuraciones y correcciones a las cifras generadas por lo que aún nos encontramos en ese proceso de mejora continua hasta el cierre del presente ejercicio fiscal.
- Sin embargo, al día de hoy se siguen realizando procesos de mejora continua en los procedimientos administrativos que ayuden y faciliten la operatividad así como la acción del registro administrativo y contable para con ello lograr una información veraz y oportuna para la adecuada toma de decisiones.
- En paralelo se comenzarán a desarrollar y elaborar los procesos de control interno así como los manuales de procedimientos y de contabilidad exigidos por las leyes de la materia a efectos de cumplir con esta obligación.
- Finalmente señalar que derivado de la implementación posterior del sistema de registro contable y presupuestal SAACG en el Municipio de Colón, derivó en que el proceso de registro de los distintos meses se realizó de forma simultánea, lo que genera en que el consecutivo de pólizas no sea uniforme ni consistente, por lo que la forma más conveniente para su archivo en materia de Egresos será considerando en primer término el número de cuenta bancario seguido del número cheque o transferencia, y en materia de Ingresos de acuerdo a las fechas de depósito o cierres de las cajas. Para el caso de las pólizas de diario será siguiendo el consecutivo cronológico de las mismas, lo anterior para cada uno de los meses respectivos.
- Actualmente se está realizando una depuración integral y profunda de las cuentas de ingresos las cuales permitirán contar una conciliación total de los recursos, así como su registro y destino de acuerdo a su origen del recurso.

## MUNICIPIO DE COLON QUERETARO

- En paralelo se seguirán realizando la depuración y registro de partidas en conciliación para generar consistencia en la información financiera y de tesorerías que aparece en los libros contables y sea coincidente con la información contenida en los estados de cuenta de todas y cada una de las tesorerías que se manejen en el municipio.

### 2. Panorama Económico y Financiero

El Municipio opera por la captación de sus ingresos propios, las participaciones y aportaciones federales así como los convenios que se llegasen a autorizar, la captación de los ingresos del Municipio de Colón Querétaro depende en gran medida de las participaciones, aportaciones y convenios, la mayor parte de las obras y acciones se realizan con los recursos federales por lo cual la toma de decisiones se deriva del techo financiero que se asigne al municipio respecto a los convenios y las aportaciones.

### 3. Autorización e Historia

Los otomíes habitaban estas tierras antes del siglo XVI, quienes llamaban a la región Hospadá. Alrededor de los siglos XIV y XV fueron desplazados al sur por los chichimecas jonaces.

1531 Llegan los españoles aliados con los otomíes, quienes volvieron a ocupar el territorio. Los europeos establecen el fuerte de San Isidro en las fronteras de Hospadá.

1550 Se formalizó su fundación para tomar el nombre de San Francisco Tolimanejo y se fundan simultáneamente Ajuchitlán y Zamorano.

1687 Se funda Soriano a sólo un kilómetro de Tolimanejo.

1756 Tolimanejo se fusiona con Soriano en una sola parroquia.

1825 El congreso de Querétaro crea la municipalidad de Tolimanejo.

1882 Oficialmente Tolimanejo y Soriano son unificados en una sola población con un nuevo nombre, Colón.

1920 De mayo a noviembre, el estado de Querétaro es gobernado por Rómulo de la Torre, único colonense que ha ocupado tal cargo.

1923 El 1.º de julio Colón se erigió como Municipio Libre, gracias al diputado colonense Arnulfo Cabrera Molina.



1929 Los cristeros deponen sus armas a la Comandancia del Ejército Federal.

1965 Se establece el Campo de Tiro

2004 Se inaugura el Aeropuerto Internacional de Querétaro, parte de cuyos terrenos están en el municipio, cerca de Galeras.

2007 Se inaugura la planta armadora de aeronaves de la empresa canadiense Bombardier.

2009 El 07 de febrero se proclama al Santuario Basilica de Nuestra Señora de los Dolores de Soriano.







## MUNICIPIO DE COLON QUERETARO

### Toponimia

Hospadá significa "lugar de zopilotes" en dialecto otomí.

Tolimanejo significa pequeño Tolimán, derivado de la población y municipio vecino. Por petición de sus habitantes, al fundirse con Soriano, adquirieron entonces oficialmente el nombre de Villa Colón, ahora simplemente Colón, en honor al navegante genovés. De la población se tomó el nombre para el municipio.

### Ubicación y límites

El municipio de Colón está ubicado al centro oeste del Estado de Querétaro en la latitud Norte 20°34' a 20°56' y en la longitud Oeste 99°56' a 100°16'. Su superficie es de 807.15 km<sup>2</sup>, que son el 6.9 % del total del estado, siendo el tercer lugar entre los 18 municipios.

Limita al noreste con el municipio de Tolimán, al este con Ezequiel Montes, al sureste con Tequisquiapan, al sur con Pedro Escobedo, al oeste con El Marqués y al norte con el municipio de Tierra Blanca en el estado de Guanajuato.

### Geología:

En la cabecera tiene una altitud media de 1900 metros sobre el nivel del mar. En el municipio varía, pues el punto más alto del estado es la montaña "Pinal del Zamorano" de 3 360 msnm, ubicada al norte de Colón, en los límites con Guanajuato y también tiene altitudes alrededor de 1700 msnm. La mitad sur son llanuras, cerros y lomas aisladas de 1900 msnm. La mitad norte es de montañas, altas mesetas y grandes cañadas, estribaciones de la Sierra del Zamorano. El suelo es de tipo volcánico, habiendo tepetate, obsidiana, basalto en la zonas altas, grandes variedades de ópalo en el sur y vetas de diferentes minerales. Al sudoeste hay grandes yacimiento de sillar.

### Hidrografía

Colón está cruzado por el parteaguas continental. La *Cuenca del Pacífico* inicia en los arroyos provenientes del Pinal Zamorano formando diferentes riachuelos que forman el río Querétaro, y éste a su vez La Laja en Guanajuato, que después se integra a la Gran Cuenca Lerma-Santiago. La *Cuenca del Golfo de México* surge de los cerros El Moro y El Mexicano sobresaliendo el río Colón proveniente del Moro, y de la comunidad de Zamorano baja el arroyo Los Amoles y Pilones, estos a su vez forman la presa "La Soledad", que en conjunto con la presa de Colón, forman el sistema de riego "Alfredo V. Bonfil". Éste a su vez es el río Tolimán, que es afluente del Extoraz y se une al Moctezuma y al Pánuco.

En la comarca de la cabecera municipal existen manantiales termales de gran calidad y varios pozos.

### Clima

Es templado semiseco con una temperatura promedio anual de 17.5°C. En promedio, durante los meses de Abril y Mayo se registra la temperatura más alta, 29°C. El extremo opuesto se registra en los meses de Diciembre a Enero con 4.0°C.

La precipitación pluvial media anual es de 439 mm. Las lluvias son más abundantes en verano

## MUNICIPIO DE COLON QUERETARO

### **Poblaciones**

Colón, cabecera municipal, con 8000 habitantes, a 59 kilómetros de la capital del estado.

Ajuchitlán, 5000 habitantes.

El Blanco, 2200 habitantes.

Galeras, 3000 habitantes.

Santa Maria del Mexicano, 50 habitantes.

Otras poblaciones de más de 1500 habitantes: La Peñuela, La Esperanza, Zamorano, Urecho.

### **Economía**

El Aeropuerto Internacional de Querétaro tiene la sede administrativa de la aerolínea Regional Cargo, en Colón.<sup>2</sup>

### **Agricultura**

Se cultiva principalmente maíz, frijol, cebada, alfalfa, sorgo, coco, mango, sandía, pera, lechuguilla y variadas hortalizas. En sistema de terrazas se han hecho plantaciones de nopal, maguey, orégano y damiana. El área destinada a la agricultura es de casi 20000 hectáreas, un 98 % del total estatal.

### **Ganadería**

Al igual que en otros municipios vecinos, la ganadería es una importante actividad. Quince establos de ganado lechero producen altos ingresos. En Colón se encuentran varios organismos dedicados a la investigación y mejoramiento genético de bovinos y otras especies.

### **Industria**


Existen talleres de hilados, tejidos y costura, además de cerámica y lapidaria. Hay una planta pasteurizadora de leche y fábricas de alimentos para animales. Se cuenta con fábricas de tabicón, ladrillo y materiales impermeabilizantes, e instalaciones para corte de mármol.

Se ha instalado un parque agroindustrial, en donde se cuenta con invernaderos de producción de flores y hortalizas

### **Turismo**

Los principales atractivos turísticos son pinturas rupestres, turismo religioso y deportivo.

Para actividades familiares hay un zoológico que es el Wamerú cerca de las comunidades de Viborillas, San Ildefonso y Nativitas, en la frontera con el municipio de Villa del Marqués y un balneario en la población de la colonia centro (en la cabecera municipal de Colón).





## MUNICIPIO DE COLON QUERETARO

Existen dos zonas de pinturas rupestres con cientos de años de antigüedad. Una está en la Barranca de Los Pilones, cerca de Ejido Patria, y la otra por El Potrero.

El turismo religioso se basa en las concurridas peregrinaciones a la Basílica de Soriano en Colón en semana santa y septiembre. El 8 de febrero de 2009 se llevó a cabo la inauguración de Basílica Menor al Santuario de Soriano, en Colón, Qro. Presidió la celebración el Nuncio Apostólico en México Christopher Pierre y el obispo de Querétaro, Mario de Gasparín. Con este acontecimiento, las actividades religiosas de este centro religioso han ido en gran aumento, además de contribuir al desarrollo económico y turístico del municipio. Actualmente, concurren ahí peregrinaciones de distintos lugares del país, del estado de Guanajuato, estado de México, San Luis Potosí, Michoacán, Hidalgo, etc. Y por supuesto, de los municipios del propio Estado. Todo esto ha contribuido para que en la región, hoy en día, encontremos muchísima más actividad de visitantes y turistas durante todo el año, lo cual, contribuye a que el municipio sea más conocido en sus diversas áreas: gastronomía, cultura, socialmente, geográficamente, etc. y sobre todo a su propia gente.

El turismo deportivo comprende caza y pesca: el afamado Torneo de Tiro (pistola y rifle) cada octubre, así como su práctica cotidiana; la pesca deportiva en las Presas de Colón o La Soledad; y el campismo en las zonas boscosas cercanas al cerro El Zamorano.

### Gobierno

- 1 Alcalde (Presidente Municipal)
- 4 Delegados
- 6 Regidores de mayoría relativa (1 síndico)
- 3 Regidores de representación proporcional (1 síndico)

Principales Comisiones: de Hacienda, Comercio, Industria, Turismo, Gobernación, Obras Públicas, Educación, Policía Municipal, Salud.

### Representación Legislativa

Colón se encuentra representado en el Congreso Local por el Diputado del XIII Distrito Local Electoral en conjunto con los municipios vecinos de Tollimán y Peñamiller en el estado de Querétaro y en el Congreso de la Unión por el diputado del 1.º Distrito Federal Electoral del Estado de Querétaro

### 4. Organización y Objeto Social

a) **Objeto social**  
Prestación de Servicios Públicos y dotar de Servicios Públicos a la Población.

b) **Principal actividad**  
Prestación de Servicios Públicos.



## MUNICIPIO DE COLON QUERETARO

**c) Ejercicio fiscal**

Del 01 de Enero 31 de Diciembre de 2017

**d) Régimen jurídico**

Persona Moral sin Fines de Lucro, tributa en los términos del Título III de la Ley del Impuesto Sobre la Renta (ISR).

**e) Consideraciones fiscales del ente: revelar el tipo de contribuciones que esté obligado a pagar o retener.**

Entero mensual del ISR de Sueldos y Salarios , Entero de las retenciones mensuales del ISR por la prestación de servicios profesionales y arrendamiento, a nivel Estatal entero del Impuesto Sobre Nóminas (2%), entero de las Multas Federales No Fiscales, Entero de las Retenciones del 5 al millar por Supervisión y vigilancia en los contratos de Obra Pública.

**f) Entidades Desconcentradas.**

ENTIDADES PARAMUNICIPALES	ENTIDADES DESCONCENTRADO
S.M.D.I.F.	INSTITUTO DE LA MUJER

**g) Fideicomisos, mandatos y análogos de los cuales es fideicomitente o fiduciario**

El Municipio de Colón Querétaro NO cuenta con Fideicomisos, mandatos y análogos.

**5. Bases de Preparación de los Estados Financieros**

a) Si se ha observado la normatividad emitida por el CONAC y las disposiciones legales aplicables establecidas en la Ley General de Contabilidad Gubernamental.

Los Estados Financieros se presentan en cumplimiento a lo previsto en la Ley General de Contabilidad Gubernamental, la información contable y presupuestal del Municipio del Municipio de Colón atendiendo lo establecido en los artículos 46,48, 49 y 52 de la Ley General de Contabilidad



## MUNICIPIO DE COLON QUERETARO

Gubernamental (LGG) así como de la Normatividad emitida por el Consejo Nacional de Armonización Contable (CONAC), además atendiendo lo establecido en la Ley de Fiscalización Superior Y Rendición de Cuentas del Estado de Querétaro, Ley de Hacienda para los Municipios del Estado de Querétaro, Ley Orgánica Municipal del Estado de Querétaro, Ley de Ingresos para el Municipio de Colón Querétaro y las otras disposiciones aplicables para los Municipios del Estado de Querétaro.

- b) **La normatividad aplicada para el reconocimiento, valuación y revelación de los diferentes rubros de la información financiera, así como las bases de medición utilizadas para la elaboración de los estados financieros; por ejemplo: costo histórico, valor de realización, valor razonable, valor de recuperación o cualquier otro método empleado y los criterios de aplicación de los mismos.**

El total de las operaciones están reconocidas a su Costo Histórico.

- c) **Postulados básicos.**

Los emitidos por CONAC: Sustancia Económica, Entes Públicos, Existencia Permanente, Revelación Suficiente, Importancia Relativa, Registro e Integración Presupuestaria, Consolidación de la información Financiera Devengo Contable, Valuación, Dualidad Económica, Consistencia.

- d) **Normatividad supletoria. En caso de emplear varios grupos de normatividades (normatividades supletorias), deberá realizar la justificación razonable correspondiente.**

No se Aplica Normatividad Supleteria.

- e) **Para las entidades que por primera vez estén implementando la base devengado de acuerdo a la Ley de Contabilidad, deberán:**  
- **Revelar las nuevas políticas de reconocimiento;**

De acuerdo a la normatividad emitida por el CONAC

Ingresos: Devengado.- Cuando exista Jurídicamente el Derecho de Cobro; Recaudado: Cuando existe el cobro en efectivo o cualquier otro medio de pago.

Egresos: Comprometido, Devengado, Ejercido y Pagado.

- Su plan de implementación;

Se inicia el registro de las operaciones en base al Devengado en un sistema contable establecido ya en forma a partir del 01 de Enero de 2016, con el apoyo de este Sistema denominado Sistema Automatizado de Administración y Contabilidad Gubernamental (SAACG), se integra el total de las operaciones contables y presupuestales del Municipio de Colón Querétaro.

- Revelar los cambios en las políticas, la clasificación y medición de las mismas, así como su impacto en la información financiera.



## MUNICIPIO DE COLON QUERETARO

A lo largo de la Historia de este Ente, no se ha utilizado ningún Método para la Actualización del Valor de los Activos, Pasivos y Hacienda Pública y/o Patrimonio.

- Presentar los últimos estados financieros con la normatividad anteriormente utilizada con las nuevas políticas para fines de comparación en la transición a la base devengado.

Se presentan los Estados Financieros al mes de Diciembre 2017, tomando como base el gasto Devengado y atendiendo a la Normatividad emitida por el CONAC

### 6. Políticas de Contabilidad Significativas

#### a) Actualización:

La Actualización se encuentra en proceso, por lo que en los Estados Financieros al mes de Diciembre 2017 se presentan sin actualizar.

#### b) Informar sobre la realización de operaciones en el extranjero y de sus efectos en la información financiera gubernamental.

No se Realizan operaciones con el Extranjero.

#### c) Método de valuación de la inversión en acciones en el Sector Paraestatal.

No se cuenta con Inversiones.

#### d) Sistema y método de valuación de inventarios.

Nada que manifestar

#### e) Beneficios a empleados: revelar el cálculo de la reserva actuarial, valor presente de los ingresos esperados comparado con el valor presente de la estimación de gastos tanto de los beneficiarios actuales como futuros.

No se presentan registros de reservas para empleados más que las contempladas anualmente en el presupuesto de egresos del presente ejercicio.

#### f) Provisiones: objetivo de su creación, monto y plazo.

No se presentan registros de Provisiones.

g) **Reservas: objetivo de su creación, monto y plazo.**

No se presentan registros de Reservas

h) **Cambios en políticas contables y corrección de errores junto con la revelación de los efectos que se tendrá en la información financiera del ente público, ya sea retrospectivos o prospectivos.**

Las correcciones de errores en la contabilidad cuando se trata del ejercicio se realizan afectando directamente el gasto o el ingreso que lo origino impactando el resultado del ejercicio, sin embargo cuando se realiza alguna corrección de ejercicios anteriores esta se realiza impactando directamente el resultado del ejercicio anterior ya sea como ahorro o desahorro, así mismo se afecta esta cuenta cuando se concluyen las obras que quedaron en proceso y que se devengó un presupuesto en el ejercicio anterior.

i) **Reclasificaciones: Se deben revelar todos aquellos movimientos entre cuentas por efectos de cambios en los tipos de operaciones.**

Nada que manifestar.

j) **Depuración y cancelación de saldos.**

Toma una importancia considerable el hecho de mencionar que una buena parte de la información relativa a saldos de apertura y los cuales devienen de ejercicios anteriores, requiere de un nivel de depuración, control y registro alto, sobre todo por que, existen señalamientos y recomendaciones por parte de órganos de auditoría externa los cuales se someterán al acuerdo del cabildo para autorizar la afectación de saldos con cargo a cuentas de ejercicios anteriores.

**7. Posición en Moneda Extranjera y Protección por Riesgo Cambiario**

a) **Activos en moneda extranjera**

No Aplica

b) **Pasivos en moneda extranjera**

No Aplica

c) **Posición en moneda extranjera**

No Aplica

d) Tipo de cambio

No Aplica

e) Equivalente en moneda nacional

No Aplica

#### 8. Reporte Analítico del Activo

a) Vida útil o porcentajes de depreciación, deterioro o amortización utilizados en los diferentes tipos de activos.

El Municipio de Colón Querétaro adopta para el proceso de Depreciación de Activos los porcentajes emitidos en la "Guía de vida Útil Estimada y Porcentajes de Depreciación" publicada en el diario oficial de la Federación el 15 de agosto de 2012, por lo que al cierre del mes de Diciembre 2017 se presentan las depreciaciones de los activos como sigue:

b) Cambios en el porcentaje de depreciación o valor residual de los activos.

Nada que manifestar

c) Importe de los gastos capitalizados en el ejercicio, tanto financieros como de investigación y desarrollo.


Nada que manifestar

d) Riesgos por tipo de cambio o tipo de interés de las inversiones financieras.

Nada que manifestar

e) Valor activado en el ejercicio de los bienes construidos por la entidad.

Nada que manifestar



Handwritten signature and date in blue ink.

## MUNICIPIO DE COLON QUERETARO

- f) Otras circunstancias de carácter significativo que afecten el activo, tales como bienes en garantía, señalados en embargos, litigios, títulos de inversiones entregados en garantías, baja significativa del valor de inversiones financieras, etc.

Nada que manifestar

- g) Desmantelamiento de Activos, procedimientos, implicaciones, efectos contables

Nada que manifestar

- h) Administración de activos; planeación con el objetivo de que el ente los utilice de manera más efectiva.

Cuando se adquiere un bien, se registra contablemente y se le asigna un número de inventario y se genera el resguardo a la persona que lo utilizará, para un mejor resguardo del mismo, si el bien fué extraviado o no fué resguardado debidamente o sufre algún daño por causa no imputable al trabajo para lo cual fué asignado este se repondrá o reparará haciendo el cargo correspondiente a la persona que tiene el resguardo. Todo lo anterior es responsabilidad del departamento de control patrimonial y de control de bienes muebles e inmuebles dependiente de la secretaría de administración.

Adicionalmente, se deben incluir las explicaciones de las principales variaciones en el activo, en cuadros comparativos como sigue:

- a) Inversiones en valores.

Nada que manifestar

- b) Patrimonio de organismos descentralizados

Nada que manifestar

- c) Inversiones en empresas de participación mayoritaria.

Nada que manifestar

- d) Inversiones en empresas de participación minoritaria.

Nada que manifestar



## MUNICIPIO DE COLON QUERETARO

### 9. Fideicomisos, Mandatos y Análogos

- a) Por ramo o unidad administrativa que los reporta.  
Nada que manifestar
- b) Enlistar los de mayor monto de disponibilidad, relacionando aquéllos que conforman el 80% de las disponibilidades.  
Nada que manifestar

### 10. Reporte de la Recaudación

- a) Análisis del comportamiento de la recaudación correspondiente al ente público o cualquier tipo de ingreso, de forma separada los ingresos locales de los federales, correspondientes al ejercicio 2017.

Rubro de Ingresos	Cuenta Pública 2017 MUNICIPIO DE COLÓN, QRO. Estado Analítico de Ingresos Del 1 de Enero al 31 de Diciembre de 2017				Diferencia (6-5-1)
	Estimado (1)	Ampliaciones y Reducciones (2)	Ingresos Modificados (3=1+2)	Devengado (4)	
Impuestos	35,007,242	10,394,944	45,402,186	41,857,264	41,857,264
Cuotas y Aportaciones de Seguridad Social	0	0	0	0	0
Contribuciones de Mejoras	750,000	-750,000	0	0	0
Derechos	13,461,221	17,443,364	30,904,585	30,904,585	30,904,585
Productos	636,000	-467,500	168,500	168,500	168,500
Comiente	636,000	-467,500	168,500	168,500	168,500
Capital	0	0	0	0	0
Aprovechamientos	97,756,000	-65,492,323	32,263,677	24,447,362	24,447,362
Corriente	97,756,000	-65,492,323	32,263,677	24,447,362	24,447,362
Capital	0	0	0	0	0
Ingresos por Ventas de Bienes y Servicios	0	0	0	0	0
Participaciones y Aportaciones	164,972,265	99,198,821	264,171,086	264,171,085	264,171,085
Transferencias, Asignaciones, Subsidios y Otras Ayudas	0	0	0	0	0
Ingresos Derivados de Financiamientos	0	0	0	0	0
<b>Total</b>	<b>312,582,728</b>	<b>60,327,306</b>	<b>372,910,034</b>	<b>361,548,796</b>	<b>361,548,796</b>
				Ingresos excedentes <sup>1</sup>	<b>48,966,068</b>



## MUNICIPIO DE COLON QUERETARO

### 11. Información sobre la Deuda y el Reporte Analítico de la Deuda

Se informará lo siguiente:

 <b>COLÓN</b> AYUNTAMIENTO MUNICIPAL 2015-2018	 <b>COLÓN</b> 2015-2018
Cuenta Pública 2017 <b>MUNICIPIO DE COLÓN, QRO.</b> Endeudamiento Neto Del 1 de Enero al 31 de Diciembre de 2017	

Identificación de Crédito o Instrumento	Contratación/Colocación		Amortización	Endeudamiento Neto	
	A	B		C = A - B	
	Creditos Bancarios				
CREDITO BANOBRAS No. 11179	46,287,421		6,311,921		39,975,500
<b>Total Créditos Bancarios</b>	<b>46,287,421</b>		<b>6,311,921</b>		<b>39,975,500</b>

Otros Instrumentos de Deuda					
					0
					0
<b>Total Otros Instrumentos de Deuda</b>		<b>0</b>			<b>0</b>
<b>TOTAL</b>		<b>46,287,421</b>	<b>6,311,921</b>		<b>39,975,500</b>

Primeramente es necesario puntualizar que los valores y registros señalados en ejercicios anteriores son totalmente correctos ya que derivado de la conciliación realizada con el Banco BANOBRAS, se proporcionó al Municipio los elementos necesarios para poder determinar el saldo real final y que corresponde al Saldo Insóluto de la deuda al 31 de diciembre del 2017, y el cual es coincidente con la información proporcionada por BANOBRAS.

## MUNICIPIO DE COLON QUERETARO

### 12. Calificaciones otorgadas

Es necesario mencionar que dentro de los procesos de mejora continua implementados por la secretaria de finanzas del Municipio de Colón durante el ejercicio de 2017 encaminadas a la recuperación de la credibilidad y la confianza de los proveedores así como de la ciudadanía en general, se realizó la contratación de dos importantes calificadoras a nivel nacional para realizar el proceso de calificación sobre la situación financiera del Municipio.

Una vez que se concluyó dicho proceso, las calificaciones otorgadas al Municipio de Colón durante el ejercicio fiscal del 2017 fueron las siguientes:

<i>Calificadora</i>	<i>Calificación</i>
Verum Calificadora de Valores SAPI de CV	"A-/M"
HR Ratings de México S.A. de C.V.	"BBB+"

### 13. Proceso de Mejora

#### a) Principales Políticas de control interno


Apego al presupuesto con racionalidad y transparencia

#### b) Medidas de desempeño financiero, metas y alcance.

Administrar los recursos de tal manera que se puedan cubrir los compromisos de todo el ejercicio

### 14. Información por Segmentos

La información financiera del ejercicio se cuenta por Unidad Responsable y por Proyecto.




**15. Eventos Posteriores al Cierre**

No se cuenta con información

**16. Partes Relacionadas**

Nada que manifestar




\_\_\_\_\_  
C. JOSE ALEJANDRO OCHOA VALENCIA  
PRESIDENTE MUNICIPAL



\_\_\_\_\_  
LIC. JULIAN MARTINEZ ORTIZ  
SECRETARIO DE FINANZAS



\_\_\_\_\_  
LIC. CRUZ NAYELI MONRROY AGUIRRE  
SÍNDICO



**COLÓN**  
**Cuenta Pública 2017**

**MUNICIPIO DE COLON, QRO**

**Información Presupuestal**

---

Cuadro de Ingresos	Ingresos				Diferencia (6-5-1)
	Estimado (1)	Aplicaciones y Reducciones (2)	Ingresos Modificados (3=1+2)	Recaudado (4)	
Impuestos	35,007,242	10,394,944	45,402,186	41,857,264	6,850,022
Cuotas y Aportaciones de Seguridad Social	0	0	0	0	0
Contribuciones de Mejoras	750,000	-750,000	0	0	-750,000
Derechos	13,461,221	17,443,364	30,904,585	30,904,585	17,443,364
Productos	636,000	-467,500	168,500	168,500	-467,500
Corriente	636,000	-467,500	168,500	168,500	-467,500
Capital	0	0	0	0	0
Aprovechamientos	97,756,000	-65,492,323	32,263,677	24,447,362	-73,308,638
Corriente	97,756,000	-65,492,323	32,263,677	24,447,362	-73,308,638
Capital	0	0	0	0	0
Ingresos por Ventas de Bienes y Servicios	0	0	0	0	0
Participaciones y Aportaciones	164,972,265	99,198,821	264,171,085	264,171,085	99,198,820
Transferencias, Asignaciones, Subsidios y Otras Ayudas	0	0	0	0	0
Ingresos Derivados de Financiamientos	0	0	0	0	0
<b>Total</b>	<b>312,582,728</b>	<b>60,327,306</b>	<b>372,910,034</b>	<b>361,548,796</b>	<b>48,968,068</b>
			Ingresos excedentes <sup>1</sup>		

Estado Anual de Ingresos Por Fuente de Financiamiento	Ingresos				Diferencia (6-5-1)
	Estimado (1)	Aplicaciones y Reducciones (2)	Ingresos Modificados (3=1+2)	Recaudado (4)	
Ingresos del Gobierno	312,582,728	60,327,306	372,910,034	361,548,796	48,968,068
Impuestos	35,007,242	10,394,944	45,402,186	41,857,264	6,850,022
Contribuciones de Mejoras	750,000	-750,000	0	0	-750,000
Derechos	13,461,221	17,443,364	30,904,585	30,904,585	17,443,364
Productos	636,000	-467,500	168,500	168,500	-467,500
Corriente	636,000	-467,500	168,500	168,500	-467,500
Capital	0	0	0	0	0
Aprovechamientos	97,756,000	-65,492,323	32,263,677	24,447,362	-73,308,638
Corriente	97,756,000	-65,492,323	32,263,677	24,447,362	-73,308,638
Capital	0	0	0	0	0
Participaciones y Aportaciones	164,972,265	99,198,821	264,171,085	264,171,085	99,198,820
Transferencias, Asignaciones, Subsidios y Otras Ayudas	0	0	0	0	0
Ingresos de Organismos y Empresas	0	0	0	0	0
Cuotas y Aportaciones de Seguridad Social	0	0	0	0	0
Ingresos por Ventas de Bienes y Servicios	0	0	0	0	0
Transferencias, Asignaciones, Subsidios y Otras Ayudas	0	0	0	0	0
Ingresos derivados de financiamiento	0	0	0	0	0
Ingresos Derivados de Financiamientos	0	0	0	0	0
<b>Total</b>	<b>312,582,728</b>	<b>60,327,306</b>	<b>372,910,034</b>	<b>361,548,796</b>	<b>48,968,068</b>
			Ingresos excedentes <sup>1</sup>		

<sup>1</sup> Los ingresos excedentes se presentan para efectos de cumplimiento de la Ley General de Contabilidad Gubernamental y el importe reflejado debe ser siempre mayor a cero

LIC. JUAN MARTINEZ ORTIZ  
SECRETARIO DE FINANZAS

LIC. CRUZ NAVELI MONROY AGUIRRE  
SINDICO

C. JOSE ALEJANDRO OCHOA VALENCIA  
PRESIDENTE MUNICIPAL

Concepto	Egresos			Pagado	Subjetivo
	Aprobado 1	Ampliaciones/ Reducciones 2	Modificado 3 = (1 + 2)		
<b>Servicios Personales</b>	<b>120,096,689</b>	<b>14,013,744</b>	<b>134,110,433</b>	<b>133,768,739</b>	<b>0</b>
Remuneraciones al Personal de Carácter Permanente	71,015,250	2,479,134	73,494,384	73,494,384	0
Remuneraciones al Personal de Carácter Transitorio	11,820,419	992,486	12,812,905	12,812,905	0
Remuneraciones Adicionales y Especiales	23,059,927	4,173,632	27,233,559	27,141,079	0
Seguridad Social	859,498	205,920	1,065,418	1,065,418	0
Otras Prestaciones Sociales y Económicas	5,941,595	13,562,572	19,504,167	19,257,652	0
Previsiones	7,400,000	-7,400,000	0	0	0
Pago de Estímulos a Servidores Públicos	0	0	0	0	0
<b>Materiales y Suministros</b>	<b>12,139,000</b>	<b>7,717,458</b>	<b>19,856,458</b>	<b>17,091,574</b>	<b>246,165</b>
Materiales de Administración, Emisión de Documentos y Artículos Oficiales	1,925,000	-73,643	1,851,357	1,547,694	246,165
Alimentos y Utensilios	720,000	2,111,138	2,831,138	2,500,738	0
Materias Primas y Materiales de Producción y Comercialización	53,000	-53,000	0	0	0
Materiales y Artículos de Construcción y de Reparación	1,258,000	2,333,380	3,591,380	3,514,508	0
Productos Químicos, Farmacéuticos y de Laboratorio	90,000	248,565	338,565	282,788	0
Combustibles, Lubricantes y Aditivos	5,640,000	1,960,120	7,600,120	5,650,893	0
Vestuario, Blancos, Prendas de Protección y Artículos Deportivos	1,400,000	889,572	2,289,572	2,289,572	0
Materiales y Suministros Para Seguridad	0	17,685	17,685	17,685	0
Herramientas, Refacciones y Accesorios Menores	1,053,000	283,841	1,336,841	1,287,996	0
<b>Servicios Generales</b>	<b>28,293,673</b>	<b>22,097,834</b>	<b>50,391,507</b>	<b>49,631,332</b>	<b>760,175</b>
Servicios Básicos	4,056,500	6,718,642	10,775,142	10,775,142	0
Servicios de Arrendamiento	1,613,000	6,748,766	8,361,766	8,262,345	0
Servicios Profesionales, Científicos, Técnicos y Otros Servicios	4,187,594	1,422,214	5,609,808	5,042,658	0
Servicios Financieros, Bancarios y Comerciales	750,000	306,752	1,056,752	1,050,620	0
Servicios de Instalación, Reparación, Mantenimiento y Conservación	4,990,000	-899,046	3,990,954	3,990,954	0
Servicios de Comunicación Social y Publicidad	765,000	1,583,138	2,348,138	2,218,665	0
Servicios de Traslado y Viáticos	120,000	98,727	218,727	218,727	0
Servicios Oficiales	2,978,500	2,342,390	5,320,890	5,130,129	0
Otros Servicios Generales	8,833,079	3,876,250	12,709,329	11,603,612	0
<b>Transferencias, Asignaciones, Subsidios y Otras Ayudas</b>	<b>19,052,311</b>	<b>9,504,214</b>	<b>28,556,525</b>	<b>28,479,559</b>	<b>76,966</b>
Transferencias Internas y Asignaciones al Sector Público	12,530,000	111,777	12,641,777	12,641,777	0
Transferencias al Resto del Sector Público	0	500,000	500,000	500,000	0
Subsidios y Subvenciones	0	0	0	0	0
Ayudas Sociales	2,500,000	8,111,190	10,611,190	10,534,224	76,966
Pensiones y Jubilaciones	4,022,311	307,247	4,329,558	4,329,558	0
Transferencias a Fideicomisos, Mandatos y Otros Análogos	0	0	0	0	0
Transferencias a la Seguridad Social	0	0	0	0	0
Donativos	0	474,000	474,000	474,000	0
Transferencias al Exterior	0	0	0	0	0
<b>Bienes Muebles, Inmuebles e Intangibles</b>	<b>255,000</b>	<b>7,817,058</b>	<b>8,072,058</b>	<b>7,644,522</b>	<b>0</b>
Mobiliario y Equipo de Administración	255,000	889,366	1,144,366	1,041,881	0
Mobiliario y Equipo Educativo y Recreativo	0	89,057	89,057	89,057	0
Equipo e Instrumental Médico y de Laboratorio	0	6,590	6,590	6,590	0
Vehículos y Equipo de Transporte	0	2,158,522	2,158,522	1,958,522	0
Equipo de Defensa y Seguridad	0	0	0	0	0
Maquinaria, Otros Equipos y Herramientas	0	404,005	404,005	278,965	0
Activos Biológicos	0	0	0	0	0
Bienes Inmuebles	0	4,158,800	4,158,800	4,158,800	0
Activos Intangibles	0	110,718	110,718	110,718	0
<b>Inversión Pública</b>	<b>65,124,364</b>	<b>43,653,295</b>	<b>108,777,659</b>	<b>93,773,169</b>	<b>15,004,490</b>

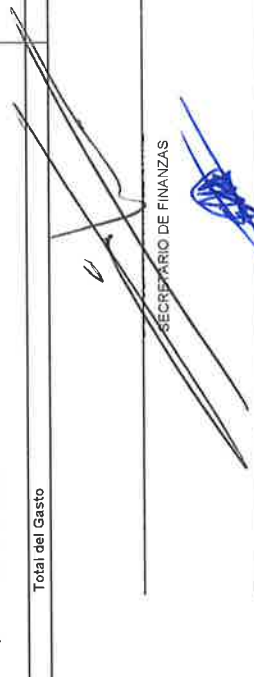







Concepto	Egresos			Pagado	Subperíodo
	Aprobado 1	Ampliaciones/ (Reducciones) 2	Modificado 3 = (1 + 2)		
<b>Gobierno</b>	23,745,309	6,034,653	29,779,962	29,623,971	155,991
Legislación	0	2,243,472	2,243,472	2,243,472	0
Justicia	0	0	0	0	0
Coordinación de la Política de Gobierno	0	0	0	0	0
Relaciones Exteriores	0	0	0	0	0
Asuntos Financieros y Hacendarios	0	0	0	0	0
Seguridad Nacional	0	0	0	0	0
Asuntos de Orden Público y de Seguridad Interior	23,295,309	3,184,297	26,479,606	26,323,715	155,891
Otros Servicios Generales	450,000	606,884	1,056,884	1,056,784	100
<b>Desarrollo Social</b>	271,215,728	35,735,980	306,951,708	291,019,902	15,931,806
Protección Ambiental	0	0	0	0	0
Vivienda y Servicios a la Comunidad	65,124,364	42,371,985	107,496,359	92,491,868	15,004,490
Salud	0	0	0	0	0
Recreación, Cultura y Otras Manifestaciones Sociales	0	7,388,300	7,388,300	7,388,300	0
Educación	0	9,267,950	9,267,950	9,190,984	76,966
Protección Social	0	700,156	700,156	700,156	0
Otros Asuntos Sociales	206,091,364	-23,992,420	182,098,944	181,248,594	850,350
<b>Desarrollo Económico</b>	0	13,032,469	13,032,469	13,032,469	0
Asuntos Económicos, Comerciales y Laborales en General	0	12,264,549	12,264,549	12,264,549	0
Agropecuaria, Silvicultura, Pesca y Caza	0	0	0	0	0
Combustibles y Energía	0	0	0	0	0
Minería, Manufacturas y Construcción	0	0	0	0	0
Transporte	0	187,920	187,920	187,920	0
Comunicaciones	0	580,000	580,000	580,000	0
Turismo	0	0	0	0	0
Ciencia, Tecnología e Innovación	0	0	0	0	0
Otras Industrias y Otros Asuntos Económicos	0	0	0	0	0
<b>Otras no Clasificadas en Funciones Anteriores</b>	17,621,691	5,524,204	23,145,895	23,145,895	0
Transacciones de la Deuda Pública / Costo Financiero de la Deuda	17,621,691	5,524,204	23,145,895	23,145,895	0
Transferencias, Participaciones y Aportaciones entre Diferentes Niveles y Ordenes de Gobierno	0	0	0	0	0
Saneariento del Sistema Financiero	0	0	0	0	0
Adeudos de Ejercicios Fiscales Anteriores	0	0	0	0	0
<b>Total del Gasto</b>	312,592,728	60,327,306	372,920,034	356,822,237	16,087,796

7

  
SECRETARIO DE FINANZAS

  
PRESIDENTE MUNICIPAL

LIC. CRUZ NAYELI MONROY AGUIRRE  
SINDICO

1




Concepto	Egresos					Subtotal
	Aprobado 1	Ampliaciones/ (Reducciones) 2	Modificado 3 = (1 + 2)	Devenido 4	Pagado 5	
100 H. AYUNTAMIENTO	\$312,582,728	\$60,327,306	\$372,910,034	\$356,822,237	\$340,406,815	\$16,087,796
102 SECRETARIA PARTICULAR	\$3,500,000	\$1,510,320	\$5,010,320	\$5,010,320	\$4,786,722	\$0
103 SECRETARIA DEL AYUNTAMIENTO	\$674,000	\$277,533	\$951,533	\$951,533	\$935,924	\$0
104 SECRETARIA DE FINANZAS/TESORERIA	\$65,702,650	-\$40,094,075	\$45,608,575	\$45,004,391	\$44,982,690	\$604,184
105 SECRETARIA DE ADMINISTRACIÓN / OFICINA MAYOR	\$118,391,414	\$33,717,427	\$152,108,841	\$151,862,676	\$148,434,429	\$246,165
106 SECRETARIA DE SERVICIOS PÚBLICOS MUNICIPALES	\$6,500,000	\$120,797	\$6,620,797	\$6,620,797	\$6,401,065	\$0
107 SECRETARIA DE OBRAS PÚBLICAS	\$65,624,364	\$46,131,188	\$111,755,552	\$96,751,062	\$85,534,436	\$15,004,490
108 SECRETARIA DE SEGURIDAD PÚBLICA	\$25,278,000	\$4,594,283	\$29,872,283	\$29,716,282	\$29,417,445	\$155,991
109 SECRETARIA DE GOBIERNO	\$436,000	\$4,259,911	\$4,695,911	\$4,695,911	\$4,368,929	\$0
110 SECRETARIA DE DESARROLLO SOCIAL	\$2,232,300	\$7,751,969	\$9,984,269	\$9,907,303	\$9,457,345	\$76,966
111 SECRETARIA DE DESARROLLO SUSTENTABLE	\$2,890,000	\$3,324,764	\$6,214,764	\$6,214,764	\$6,000,499	\$0
113 CONTRALORIA INTERNA	\$737,000	-\$700,284	\$36,716	\$36,716	\$36,716	\$0
114 SECRETARIA DE DESARROLLO URBANO	\$417,000	-\$373,411	\$43,589	\$43,589	\$43,589	\$0
115 SECRETARIA TECNICA	\$200,000	-\$193,118	\$6,882	\$6,882	\$5,026	\$0
<b>Total del Gasto</b>	<b>\$312,582,728</b>	<b>\$60,327,306</b>	<b>\$372,910,034</b>	<b>\$356,822,237</b>	<b>\$340,406,815</b>	<b>\$16,087,796</b>

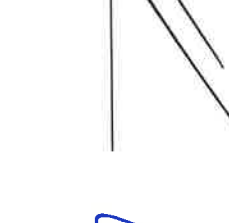
LIC. JULIÁN MARTÍNEZ ORTIZ  
SECRETARIO DE FINANZAS

LIC. CRUZ MAYELI MONROY AGUIRRE  
SINDICO

C. JOSE ALEJANDRO OCHOA VALENCIA  
PRESIDENTE MUNICIPAL

Concepto	Egresos			Pagado	Subejercicio
	Aprobado	Ampliaciones/ (Reducciones)	Modificación		
	1	2	3 = (1 + 2)	6	6 = (3 + 4)
Obra Pública en Bienes de Dominio Público	85,124,364	43,863,295	108,777,659	82,626,090	15,004,490
Obra Pública en Bienes Propios	0	0	0	0	0
Proyectos Productivos y Acciones de Fomento	0	0	0	0	0
<b>Inversiones Financieras y Otras Provisiones</b>	<b>0</b>	<b>0</b>	<b>0</b>	<b>0</b>	<b>0</b>
Inversiones Para el Fomento de Actividades Productivas	0	0	0	0	0
Acciones y Participaciones de Capital	0	0	0	0	0
Compra de Títulos y Valores	0	0	0	0	0
Concesión de Préstamos	0	0	0	0	0
Inversiones en Fideicomisos, Mandatos y Otros Análogos	0	0	0	0	0
Otras Inversiones Financieras	0	0	0	0	0
Provisiones para Contingencias y Otras Erogaciones Especiales	0	0	0	0	0
<b>Participaciones y Aportaciones</b>	<b>0</b>	<b>0</b>	<b>0</b>	<b>0</b>	<b>0</b>
Participaciones	0	0	0	0	0
Aportaciones	0	0	0	0	0
Convenios	0	0	0	0	0
<b>Deuda Pública</b>	<b>67,621,691</b>	<b>-44,476,296</b>	<b>23,145,395</b>	<b>23,145,395</b>	<b>0</b>
Amortización de la Deuda Pública	62,182,691	-55,870,770	6,311,921	6,311,921	0
Intereses de la Deuda Pública	0	4,258,742	4,258,742	4,258,742	0
Comisiones de la Deuda Pública	0	0	0	0	0
Gastos de la Deuda Pública	0	0	0	0	0
Costo por Coberturas	0	0	0	0	0
Apoyos Financieros	0	0	0	0	0
Adeudas de Ejercicios Fiscales Anteriores (Adefas)	5,439,000	7,135,731	12,574,731	12,574,731	0
<b>Total del Gasto</b>	<b>312,582,728</b>	<b>60,327,306</b>	<b>372,910,034</b>	<b>340,406,815</b>	<b>16,087,796</b>

  
 LIC. JULIAN MARTINEZ ORTIZ  
 SECRETARIO DE FINANZAS

  
 LIC. CRUZ NAYELI MONRROY AGUIRRE  
 SINDICO

  
 C. JOSE ALEJANDRO OCHOA VALENCIA  
 PRESIDENTE MUNICIPAL





Concepto	Egresos					Subejercicio 6 = (3-4)
	Aprobado 1	Ampliaciones/ (Reducciones) 2	Modificado 3 = (1+2)	Devengado 4	Pagado 5	
Gasto Corriente	175,559,362	57,284,745	232,844,107	231,760,801	226,919,993	1,083,306
Gasto de Capital	65,379,364	51,470,353	116,849,717	101,845,226	90,270,612	15,004,490
Amortización de la Deuda y Disminución de Pasivos	67,621,691	-48,735,038	18,886,653	18,886,653	18,886,653	0
Pensiones y Jubilaciones	4,022,311	307,247	4,329,558	4,329,558	4,329,558	0
Participaciones	0	0	0	0	0	0
<b>Total del Gasto</b>	<b>312,582,728</b>	<b>60,327,306</b>	<b>372,910,034</b>	<b>356,822,237</b>	<b>340,406,815</b>	<b>16,087,796</b>

LIC. JULIANA MARTINEZ ORTIZ  
SECRETARIO DE FINANZAS

C. JOSE ALEJANDRO OCHOA VALENCIA  
PRESIDENTE MUNICIPAL


LIC. CRUZ NAYELI MONROY AGUIRRE  
SINDICO

 <b>MUNICIPIO DE COLÓN, QRO.</b> <b>Conciliación entre los Ingresos Presupuestarios y Contables</b> <b>Correspondiente del 1 de Enero al 31 de Diciembre de 2017</b> <b>(Cifras en pesos)</b>		
<b>1. Ingresos Presupuestarios</b>		<b>361,548,796</b>

<b>2. Más ingresos contables no presupuestarios</b>		<b>620,671</b>
Incremento por variación de inventarios	0	
Disminución del exceso de estimaciones por pérdida o deterioro u obsolescencia	0	
Disminución del exceso de provisiones	0	
Otros ingresos y beneficios varios	410,136	
Otros ingresos contables no presupuestarios	210,535	

<b>3. Menos ingresos presupuestarios no contables</b>		<b>0</b>
Productos de capital	0	
Aprovechamientos capital	0	
Ingresos derivados de financiamientos	0	
Otros ingresos presupuestarios no contables	0	

<b>4. Ingresos Contables (4 = 1 + 2 - 3)</b>		<b>362,169,467</b>
--	--	--------------------

  
 LIC. JULIAN MARTINEZ ORTIZ  
 SECRETARIO DE FINANZAS

  
 C. JOSE ALEJANDRO OCHOA VALENCIA  
 PRESIDENTE MUNICIPAL

LIC. CRUZ NAYELI MONRROY AGUIRRE  
 SINDICO




**MUNICIPIO DE COLÓN, QRO.**  
**Conciliación entre los Egresos Presupuestarios y los Gastos Contables**  
**Correspondiente del 1 de Enero al 31 de Diciembre de 2017**




<b>1. Total de egresos (presupuestarios)</b>		<b>356,822,237</b>
<b>2. Menos egresos presupuestarios no contables</b>		<b>120,731,879</b>
Mobiliario y equipo de administración	1,144,366	
Mobiliario y equipo educacional y recreativo	89,057	
Equipo e instrumental médico y de laboratorio	6,590	
Vehículos y equipo de transporte	2,158,522	
Equipo de defensa y seguridad	0	
Maquinaría, otros equipos y herramientas	404,005	
Activos biológicos	0	
Bienes inmuebles	4,158,800	
Activos intangibles	110,718	
Obra pública en bienes propios	0	
Acciones y participaciones de capital	0	
Compra de títulos y valores	0	
Inversiones en fideicomisos, mandatos y otros análogos	0	
Provisiones para contingencias y otras erogaciones especiales	0	
Amortización de la deuda pública	6,311,921	
Adeudos de ejercicios fiscales anteriores (ADEFAS)	12,574,731	
Otros Egresos Presupuestales No Contables	93,773,169	

<b>3. Más Gasto Contables No Presupuestales</b>		<b>90,361,144</b>
Estimaciones, depreciaciones, deterioros, obsolescencia, y amortizaciones	0	
Provisiones	0	
Disminución de inventarios	0	
Aumento por insuficiencia de estimaciones por pérdida o deterioro u obsolescencia	0	
Aumento por insuficiencia de provisiones	0	
Otros Gastos	5	
Otros Gastos Contables No Presupuestales	90,361,139	

**4. Total de Gasto Contable (4 = 1 - 2 + 3)** **326,451,502**

  
**LIC. JULIAN MARTINEZ ORTIZ**  
**SECRETARIO DE FINANZAS**

  
**C. JOSE ALEJANDRO OCHOA VALENCIA**  
**PRESIDENTE MUNICIPAL**

  
**LIC. CRUZ MAYELI MONRROY AGUIRRE**  
**SINDICO**



Cuenta Pública 2017  
MUNICIPIO DE COLÓN, D.R.O.  
Gasto por Categoría Programática  
Del 1 de Enero al 31 de Diciembre de 2017




Concepto	Aprobado 1	Ampliaciones/ (Reducciones) 2	Egresos Modificado 3 = (1 + 2)	Devenido 4	Pagado 5	Subjetivo 6 = (3 - 4)
Programas	312,582,728	60,327,306	372,910,034	356,822,237	340,406,815	16,087,796
Subsidios: Sector Social y Privado o Entidades Federativas y Municipios	0	0	0	0	0	0
Sujetos a Reglas de Operación	0	0	0	0	0	0
Otros Subsidios	0	0	0	0	0	0
Desempeño de las Funciones	312,582,728	60,327,306	372,910,034	356,822,237	340,406,815	16,087,796
Prestación de Servicios Públicos	312,582,728	60,327,306	372,910,034	356,822,237	340,406,815	16,087,796
Provisión de Bienes Públicos	0	0	0	0	0	0
Planeación, seguimiento y evaluación de políticas públicas	0	0	0	0	0	0
Promoción y fomento	0	0	0	0	0	0
Regulación y supervisión	0	0	0	0	0	0
Funciones de las Fuerzas Armadas (Únicamente Gobierno Federal)	0	0	0	0	0	0
Específicos	0	0	0	0	0	0
Proyectos de Inversión	0	0	0	0	0	0
Administrativos y de Apoyo	0	0	0	0	0	0
Apoyo al proceso presupuestario y para mejorar la eficiencia institucional	0	0	0	0	0	0
Apoyo a la función pública y al mejoramiento de la gestión	0	0	0	0	0	0
Operaciones ajenas	0	0	0	0	0	0
Compromisos	0	0	0	0	0	0
Obligaciones de cumplimiento de resolución jurisdiccional	0	0	0	0	0	0
Desastres Naturales	0	0	0	0	0	0
Obligaciones	0	0	0	0	0	0
Pensiones y jubilaciones	0	0	0	0	0	0
Aportaciones a la seguridad social	0	0	0	0	0	0
Aportaciones a fondos de estabilización	0	0	0	0	0	0
Aportaciones a fondos de inversión y reestructura de pensiones	0	0	0	0	0	0
Programas de Gasto Federalizado (Gobierno Federal)	0	0	0	0	0	0
Gasto Federalizado	0	0	0	0	0	0
Participaciones a entidades federativas y municipios	0	0	0	0	0	0
Costo financiero, deuda o apoyos a deudores y ahorradores de la banca	0	0	0	0	0	0
Adeudos de ejercicios fiscales anteriores	0	0	0	0	0	0
<b>Total del Gasto</b>	<b>312,582,728</b>	<b>60,327,306</b>	<b>372,910,034</b>	<b>356,822,237</b>	<b>340,406,815</b>	<b>16,087,796</b>

LIC. JULIAN MARTINEZ ORTIZ  
SECRETARIO DE FINANZAS

C. JOSE ALEJANDRO OCHOA VALENCIA  
PRESIDENTE MUNICIPAL

LIC. CRUZ MAYELI MONROY AGUIRRE  
SINDICO



**COLÓN**  
**Cuenta Pública 2017**

**MUNICIPIO DE COLON, QRO**

**Información de la Ley de Disciplina Financiera de las Entidades Federativas y los Municipios**

---

MUNICIPIO DE COLÓN, QRO. (e)  
Estado de Situación Financiera Detallado - LDF  
Al 31 de diciembre de 2016 y al 31 de Diciembre de 2017 (b)



Concepto (c)	2017 (d)	31 de diciembre de 2016 (e)	Concepto (c)	2017 (d)	31 de diciembre de 2016 (e)
<b>ACTIVO</b>			<b>PASIVO</b>		
<b>Activo Circulante</b>			<b>a. Cuentas por Pagar a Corto Plazo (a=a1+a2+a3+a4+a5+a6+a7+a8+a9)</b>		
a. Efectivo y Equivalentes (a=a1+a2+a3+a4+a5+a6+a7)	23,838,154	20,943,529	a1) Servicios Personales por Pagar a Corto Plazo	51,061,822	63,993,815
a1) Efectivo	192,792	96,546	a2) Proveedores por Pagar a Corto Plazo	1,995,014	2,708,369
a2) Bancos/Tesorería	23,469,025	20,828,824	a3) Contrataciones por Obras Públicas por Pagar a Corto Plazo	11,435,120	16,682,945
a3) Bancos/Depositos y Otros	0	0	a4) Participaciones y Aportaciones por Pagar a Corto Plazo	15,805,515	21,534,561
a4) Inversiones Temporales (Hasta 3 meses)	0	0	a5) Transferencias Oligradas por Pagar a Corto Plazo	55,162	55,162
a5) Fondos con Afectación Específica	0	0	a6) Intereses, Comisiones y Otros Gastos de la Deuda Pública por Pagar a Corto Plazo	481,072	182,698
a6) Depósitos de Fondos de Terceros en Garantía y/o Administración	176,337	18,059	a7) Retenciones y Contribuciones por Pagar a Corto Plazo	21,065,674	20,393,249
a7) Otros Efectivos y Equivalentes	0	0	a8) Devoluciones de la Ley de Ingresos por Pagar a Corto Plazo	0	0
b. Derechos a Recibir Efectivo o Equivalentes (b=b1+b2+b3+b4+b5+b6+b7)	20,301,851	34,226,674	a9) Otras Cuentas por Pagar a Corto Plazo	223,254	2,436,830
b1) Inversiones Financieras de Corto Plazo	0	0	b. Documentos por Pagar a Corto Plazo (b=b1+b2+b3)	0	0
b2) Cuentas por Cobrar a Corto Plazo	209,794	9,460	b1) Documentos Comerciales por Pagar a Corto Plazo	0	0
b3) Deudores Diversos por Cobrar a Corto Plazo	17,052,644	31,161,350	b2) Documentos con Contratas por Obras Públicas por Pagar a Corto Plazo	0	0
b4) Ingresos por Recuperar a Corto Plazo	0	0	b3) Otros Documentos por Pagar a Corto Plazo	0	0
b5) Deudores por Anticipos de la Tesorería a Corto Plazo	3,039,413	3,055,833	c. Porción a Corto Plazo de la Deuda Pública a Largo Plazo (c=c1+c2)	0	0
b6) Préstamos Oligrados a Corto Plazo	0	0	c1) Porción a Corto Plazo de la Deuda Pública	0	0
b7) Otros Derechos a Recibir Efectivo o Equivalentes a Corto Plazo	0	0	c2) Porción a Corto Plazo de Arrendamiento Financiero	0	0
c. Derechos a Recibir Bienes o Servicios (c=c1+c2+c3+c4+c5)	9,151,888	4,333,771	d. Títulos y Valores a Corto Plazo	0	0
c1) Anticipo a Proveedores por Adquisición de Bienes y Prestación de Servicios a Corto Plazo	652,489	802,499	e. Pasivos Diferidos a Corto Plazo (e=e1+e2+e3)	456	9,029,803
c2) Anticipo a Proveedores por Adquisición de Bienes Inmuebles y Muebles a Corto Plazo	125,000	0	e1) Ingresos Cobrados por Adelantado a Corto Plazo	456	9,029,803
c3) Anticipo a Proveedores por Adquisición de Bienes Intangibles a Corto Plazo	0	0	e2) Intereses Cobrados por Adelantado a Corto Plazo	0	0
c4) Anticipo a Contratistas por Obras Públicas a Corto Plazo	8,374,199	3,531,272	e3) Otros Pasivos Diferidos a Corto Plazo	0	0
c5) Otros Derechos a Recibir Bienes o Servicios a Corto Plazo	0	0	f. Fondos y Bienes de Terceros en Garantía y/o Administración a Corto Plazo	241,475	575,297
d. Inventarios (d=d1+d2+d3+d4+d5)	0	0	(=f1+f2+f3+f4+f5+f6)	2,382	1,997
d1) Inventario de Mercancías para Venta	0	0	f1) Fondos en Garantía a Corto Plazo	239,093	573,300
d2) Inventario de Mercancías Terminadas	0	0	f2) Fondos en Administración a Corto Plazo	0	0
d3) Inventario de Mercancías en Proceso de Elaboración	0	0	f3) Fondos Contingentes a Corto Plazo	0	0
d4) Inventario de Materias Primas, Materiales y Suministros para Producción	0	0	f4) Fondos de Fideicomisos, Mandatos y Contratos Análogos a Corto Plazo	0	0
d5) Bienes en Tránsito	0	0	f5) Otros Fondos de Terceros en Garantía y/o Administración a Corto Plazo	0	0
e. Almacenes	0	0	f6) Valores y Bienes en Garantía a Corto Plazo	0	0
f. Estimación por Pérdida o Deterioro de Activos Circulantes (f=f1+f2)	0	0	g. Provisiones a Corto Plazo (g=g1+g2+g3)	9,969,197	11,127,447
f1) Estimaciones para Cuentas Incobrables por Derechos a Recibir Efectivo o Equivalentes	0	0	g1) Provisión para Demandas y Juicios a Corto Plazo	9,969,197	11,127,447
f2) Estimación por Deterioro de Inventarios	0	0	g2) Provisión para Contingencias a Corto Plazo	0	0
g. Otros Activos Circulantes (g=g1+g2+g3+g4)	0	0	g3) Otras Provisiones a Corto Plazo	0	0
g1) Valores en Garantía	0	0	h. Otros Pasivos a Corto Plazo (h=h1+h2+h3)	937,842	0
g2) Bienes en Garantía (excluye depósitos de fondos)	0	0	h1) Ingresos por Clasificar	937,842	0
g3) Bienes Derivados de Embargos, Decomisos, Aseguramientos y Dación en Pago	0	0	h2) Recaudación por Participar	0	0
g4) Adquisición con Fondos de Terceros	0	0	h3) Otros Pasivos Circulantes	0	0
<b>IA. Total de Activos Circulantes (IA = a + b + c + d + e + f + g)</b>	<b>53,291,703</b>	<b>59,503,974</b>	<b>IIA. Total de Pasivos Circulantes (IIA = a + b + c + d + e + f + g + h)</b>	<b>62,210,792</b>	<b>84,726,362</b>
<b>Activo No Circulante</b>			<b>Pasivo No Circulante</b>		
a. Inversiones Financieras a Largo Plazo	0	0	a. Cuentas por Pagar a Largo Plazo	0	0
b. Derechos a Recibir Efectivo o Equivalentes a Largo Plazo	364,040,874	356,470,044	b. Documentos por Pagar a Largo Plazo	0	0
c. Bienes Inmuebles, Infraestructura y Construcciones en Proceso	45,420,047	41,617,508	c. Deuda Pública a Largo Plazo	39,975,500	46,267,421
d. Bienes Muebles	1,262,415	1,141,697	d. Pasivos Diferidos a Largo Plazo	0	0
e. Activos Intangibles	0	0	e. Fondos y Bienes de Terceros en Garantía y/o Administración a Largo Plazo	0	0



MUNICIPIO DE COLÓN, ORO, (E)

Estado de Situación Financiera Detallado - LDF  
Al 31 de diciembre de 2016 y al 31 de Diciembre de 2017 (b)

(PESOS)

COLÓN

f. Depreciación, Deterioro y Amortización Acumulada de Bienes	-7,145,377	-7,145,377	-7,145,377	1,068,057
g. Activos Diferidos	233,212	233,212	233,212	47,355,477
h. Estimación por Pérdida o Deterioro de Activos no Circulantes	0	0	0	0
i. Otros Activos no Circulantes	0	0	0	0
<b>IB. Total de Activos No Circulantes (IB = a + b + c + d + e + f + g + h + i)</b>	<b>403,801,171</b>	<b>403,801,171</b>	<b>392,317,083</b>	<b>132,081,840</b>
<b>i. Total del Activo (I = IA + IB)</b>	<b>457,092,874</b>	<b>457,092,874</b>	<b>451,821,057</b>	<b>184,388,952</b>
<b>HACIENDA PÚBLICA/PATRIMONIO</b>				
IIIA. Hacienda Pública/Patrimonio Contribuido (IIIA = a + b + c)			184,388,952	184,388,952
a. Aportaciones			0	0
b. Donaciones de Capital			0	0
c. Actualización de la Hacienda Pública/Patrimonio			184,388,952	184,388,952
IIIB. Hacienda Pública/Patrimonio Generado (IIIB = a + b + c + d + e)			169,449,573	135,350,266
a. Resultados del Ejercicio (Ahorro/ Desahorro)			35,717,965	28,152,472
b. Resultados de Ejercicios Anteriores			133,731,608	107,197,793
c. Revalúos			0	0
d. Reservas			0	0
e. Rectificaciones de Resultados de Ejercicios Anteriores			0	0
IIIC. Exceso o Insuficiencia en la Actualización de la Hacienda Pública/Patrimonio (IIIC=a+b)			0	0
a. Resultado por Posición Monetaria			0	0
b. Resultado por Tenencia de Activos no Monetarios			0	0
<b>III. Total Hacienda Pública/Patrimonio (III = IIIA + IIIB + IIIC)</b>			<b>353,838,525</b>	<b>319,739,217</b>
<b>IV. Total del Pasivo y Hacienda Pública/Patrimonio (IV = II + III)</b>			<b>457,092,874</b>	<b>451,821,057</b>

LIC. JULIAN MARTINEZ ORTIZ  
SECRETARIO DE FINANZAS

LIC. CRUZ NAYELI MONROY AGUIRRE  
SINDICO

C. JOSE ALEJANDRO OCHOA VALENCIA  
PRESIDENTE MUNICIPAL





**MUNICIPIO DE COLÓN, QRO. (a)**  
**Informe Analítico de la Deuda Pública y Otros Pasivos - LDF**  
**Del 1 de Enero al 31 de Diciembre de 2017 (b)**  
**(PESOS)**

Denominación de la Deuda Pública y Otros Pasivos	Saldo al 31 de diciembre de 2016 (d)	Disposiciones del Periodo (e)	Amortizaciones del Periodo (f)	Revaluaciones, Reclasificaciones y Otros Ajustes (g)	Saldo Final del Periodo h=d+e-f+g	Pago de Intereses del Periodo (i)	Pago de Comisiones y demás costos asociados durante el Periodo (j)
<b>1. Deuda Pública (1=A+B)</b>	46,287,421	14,088,079	20,400,000	0	39,975,500	4,258,742	0
<b>A. Corto Plazo (A=a1+a2+a3)</b>	0	10,200,000	10,200,000	0	0	4,258,742	0
a1) Instituciones de Crédito	0	10,200,000	10,200,000	0	0	4,258,742	0
a2) Títulos y Valores	0	0	0	0	0	0	0
a3) Arrendamientos Financieros	0	0	0	0	0	0	0
<b>B. Largo Plazo (B=b1+b2+b3)</b>	46,287,421	3,888,079	10,200,000	0	39,975,500	0	0
b1) Instituciones de Crédito	46,287,421	3,888,079	10,200,000	0	39,975,500	0	0
b2) Títulos y Valores	0	0	0	0	0	0	0
b3) Arrendamientos Financieros	0	0	0	0	0	0	0
<b>2. Otros Pasivos</b>	85,794,419	0	0	0	63,278,849	0	0
<b>3. Total de la Deuda Pública y Otros Pasivos</b>	132,081,840	14,088,079	20,400,000	0	103,254,349	4,258,742	0
<b>4. Deuda Contingente 1 (informativo)</b>	0	0	0	0	0	0	0
A. Deuda Contingente 1	0	0	0	0	0	0	0
B. Deuda Contingente 2	0	0	0	0	0	0	0
C. Deuda Contingente XX	0	0	0	0	0	0	0
<b>5. Valor de Instrumentos Bono Cupón Cero 2 (Informativo)</b>	0	0	0	0	0	0	0
A. Instrumento Bono Cupón Cero 1	0	0	0	0	0	0	0
B. Instrumento Bono Cupón Cero 2	0	0	0	0	0	0	0
C. Instrumento Bono Cupón Cero XX	0	0	0	0	0	0	0

1. Se refiere a cualquier financiamiento sin fuente o garantía de pago definida, que sea asumida de manera solidaria por las Entidades Federativas con sus Municipios, organismos descentralizados y empresas de participación estatal mayoritaria y fideicomisos, locales o municipales, y por los Municipios con sus respectivos organismos descentralizados y empresas de participación municipal mayoritaria.  
2. Se refiere al valor del Bono Cupón Cero que respalda el pago de los créditos asociados al mismo (Activo)

Obligaciones a Corto Plazo (k)	Monto Contratado (l)	Plazo Pactado (m)	Tasa de Interés (n)	Comisiones y Costos Relacionados (o)	Tasa Efectiva (p)
<b>6. Obligaciones a Corto Plazo (informativo)</b>	0	0	0	0	0
A. Crédito 1	0	0	0	0	0
B. Crédito 2	0	0	0	0	0
C. Crédito XX	0	0	0	0	0

  
LIC. JULIAN MARTINEZ ORTIZ  
SECRETARIO DE FINANZAS

  
C. JOSE ALEJANDRO OCHOA VALENCIA  
PRESIDENTE MUNICIPAL

LIC. CRUZ NAYELI MONRROY AGUIRRE  
SINDICO



**MUNICIPIO DE COLÓN, QRO. (a)**  
**Informe Analítico de Obligaciones Diferentes de Financiamientos – LDF**  
**Del 1 de Enero al 31 de Diciembre de 2017 (b)**  
**(PESOS)**



Denominación de las Obligaciones Diferentes de Financiamiento (c)	Fecha del Contrato (d)	Fecha de inicio de operación del proyecto (e)	Fecha de vencimiento (f)	Monto de la inversión pactado (g)	Plazo pactado (h)	Monto promedio mensual del pago de la contraprestación (i)	Monto promedio mensual del pago de la inversión (j)	Monto pagado de la inversión al 31 de Diciembre de 2017 (k)	Monto pagado de la inversión actualizado al 31 de Diciembre de 2017 (l)	Saldo pendiente por pagar de la inversión al 31 de Diciembre de 2017 (m = g - l)
<b>A. Asociaciones Público Privadas (APP's) (A=a+b+c+d)</b> a) APP 1 b) APP 2 c) APP 3 d) APP XX	0	0	0	0	0	0	0	0	0	0
<b>B. Otros Instrumentos (B=a+b+c+d)</b> a) Otro Instrumento 1 b) Otro Instrumento 2 c) Otro Instrumento 3 d) Otro Instrumento XX	0	0	0	0	0	0	0	0	0	0
<b>C. Total de Obligaciones Diferentes de Financiamiento (C=A+B)</b>	0	0	0	0	0	0	0	0	0	0

NOTA: No existen otras obligaciones diferentes de financiamientos que reportar.

LIC. JULIAN MARTINEZ ORTIZ  
 SECRETARIO DE FINANZAS

LIC. CRUZ MAYELI MONROY AGUIRRE  
 SINDICO

C. JOSE ALEJANDRO OCHOA VALENCIA  
 PRESIDENTE MUNICIPAL





MUNICIPIO DE COLÓN, QRO. (a)  
Balance Presupuestario - LDF  
Del 1 de Enero al 31 de Diciembre de 2017 (b)  
(PESOS)



Concepto (c)	Estimado/ Aprobado (d)	Devengado	Recaudado/ Pagado
<b>A. Ingresos Totales (A = A1+A2+A3)</b>	<b>244,961,037</b>	<b>308,223,338</b>	<b>308,223,338</b>
A1. Ingresos de Libre Disposición	256,730,594	225,710,775	225,710,775
A2. Transferencias Federales Etiquetadas	55,852,134	101,399,216	101,399,216
A3. Financiamiento Neto	-67,621,691	-18,886,653	-18,886,653
<b>B. Egresos Presupuestarios<sup>1</sup> (B = B1+B2)</b>	<b>244,961,037</b>	<b>337,935,585</b>	<b>321,520,163</b>
B1. Gasto No Etiquetado (sin incluir Amortización de la Deuda Pública)	92,171,463	84,045,585	79,771,501
B2. Gasto Etiquetado (sin incluir Amortización de la Deuda Pública)	152,789,574	253,890,000	241,748,662
<b>C. Remanentes del Ejercicio Anterior (C = C1 + C2)</b>		<b>0</b>	<b>0</b>
C1. Remanentes de Ingresos de Libre Disposición aplicados en el periodo			
C2. Remanentes de Transferencias Federales Etiquetadas aplicados en el periodo			
<b>I. Balance Presupuestario (I = A - B + C)</b>	<b>0</b>	<b>-29,712,247</b>	<b>-13,296,824</b>
<b>II. Balance Presupuestario sin Financiamiento Neto (II = I - A3)</b>	<b>67,621,691</b>	<b>-10,825,594</b>	<b>5,589,828</b>
<b>III. Balance Presupuestario sin Financiamiento Neto y sin Remanentes del Ejercicio Anterior (III= II - C)</b>	<b>67,621,691</b>	<b>-10,825,594</b>	<b>5,589,828</b>

Concepto	Aprobado	Devengado	Pagado
<b>E. Intereses, Comisiones y Gastos de la Deuda (E = E1+E2)</b>	<b>0</b>	<b>4,258,742</b>	<b>4,258,742</b>
E1. Intereses, Comisiones y Gastos de la Deuda con Gasto No Etiquetado	0	0	0
E2. Intereses, Comisiones y Gastos de la Deuda con Gasto Etiquetado	0	4,258,742	4,258,742
<b>IV. Balance Primario (IV = III - E)</b>	<b>67,621,691</b>	<b>-15,084,336</b>	<b>1,331,086</b>

Concepto	Estimado/ Aprobado	Devengado	Recaudado/ Pagado
<b>F. Financiamiento (F = F1 + F2)</b>	<b>0</b>	<b>0</b>	<b>0</b>
F1. Financiamiento con Fuente de Pago de Ingresos de Libre Disposición	0	0	0
F2. Financiamiento con Fuente de Pago de Transferencias Federales Etiquetadas			
<b>G. Amortización de la Deuda (G = G1 + G2)</b>	<b>67,621,691</b>	<b>18,886,653</b>	<b>18,886,653</b>
G1. Amortización de la Deuda Pública con Gasto No Etiquetado	55,439,000	12,574,731	12,574,731
G2. Amortización de la Deuda Pública con Gasto Etiquetado	12,182,691	6,311,921	6,311,921
<b>A3. Financiamiento Neto (A3 = F - G)</b>	<b>-67,621,691</b>	<b>-18,886,653</b>	<b>-18,886,653</b>

Concepto	Estimado/ Aprobado	Devengado	Recaudado/ Pagado
A1. Ingresos de Libre Disposición	256,730,594	225,710,775	225,710,775
<b>A3.1 Financiamiento Neto con Fuente de Pago de Ingresos de Libre Disposición (A3.1 = F1 - G1)</b>	<b>-55,439,000</b>	<b>-12,574,731</b>	<b>-12,574,731</b>
F1. Financiamiento con Fuente de Pago de Ingresos de Libre Disposición	0	0	0
G1. Amortización de la Deuda Pública con Gasto No Etiquetado	55,439,000	12,574,731	12,574,731
B1. Gasto No Etiquetado (sin incluir Amortización de la Deuda Pública)	92,171,463	84,045,585	79,771,501
C1. Remanentes de Ingresos de Libre Disposición aplicados en el periodo		0	0
<b>V. Balance Presupuestario de Recursos Disponibles (V = A1 + A3.1 - B1 + C1)</b>	<b>109,120,131</b>	<b>129,090,459</b>	<b>133,364,543</b>
<b>VI. Balance Presupuestario de Recursos Disponibles sin Financiamiento Neto (VI = V - A3.1)</b>	<b>164,559,131</b>	<b>141,665,190</b>	<b>145,939,274</b>

Concepto	Estimado/ Aprobado	Devengado	Recaudado/ Pagado
A2. Transferencias Federales Etiquetadas	55,852,134	101,399,216	101,399,216
A3.2 Financiamiento Neto con Fuente de Pago de Transferencias Federales Etiquetadas (A3.2 = F2 – G2)	-12,182,691	-6,311,921	-6,311,921
F2. Financiamiento con Fuente de Pago de Transferencias Federales Etiquetadas	0	0	0
G2. Amortización de la Deuda Pública con Gasto Etiquetado	12,182,691	6,311,921	6,311,921
B2. Gasto Etiquetado (sin incluir Amortización de la Deuda Pública)	152,789,574	253,890,000	241,748,662
C2. Remanentes de Transferencias Federales Etiquetadas aplicados en el periodo		0	0
<b>VII. Balance Presupuestario de Recursos Etiquetados (VII = A2 + A3.2 – B2 + C2)</b>	<b>-109,120,131</b>	<b>-158,802,705</b>	<b>-146,661,367</b>
<b>VIII. Balance Presupuestario de Recursos Etiquetados sin Financiamiento Neto (VIII = VII – A3.2)</b>	<b>-96,937,440</b>	<b>-152,490,784</b>	<b>-140,349,446</b>

LIC. JULIAN MARTINEZ ORTIZ  
SECRETARIO DE FINANZAS

C. JOSE ALEJANDRO OCHOA VALENCIA  
PRESIDENTE MUNICIPAL

LIC. CRUZ NAYELI MONRROY AGUIRRE  
SINDICO



**NOMBRE DEL ENTE PÚBLICO (a)**  
**Estado Analítico de Ingresos Detallado - LDF**  
**Del 1 de Enero al 31 de Diciembre de 2017 (b)**  
**(PESOS)**



Concepto (c)	Ingreso					Diferencia (e)
	Estimado (d)	Ampliaciones/ (Reducciones)	Modificado	Devengado	Recaudado	
<b>Ingresos de Libre Disposición</b>						
A. Impuestos	35,007,242	10,394,944	45,402,186	41,857,264	41,857,264	6,850,022
B. Cuotas y Aportaciones de Seguridad Social	0	0	0	0	0	0
C. Contribuciones de Mejoras	750,000	-750,000	0	0	0	-750,000
D. Derechos	13,461,221	17,443,364	30,904,585	30,904,585	30,904,585	17,443,364
E. Productos	636,000	-467,500	168,500	168,500	168,500	-467,500
F. Aprovechamientos	97,756,000	-65,492,323	32,263,677	24,447,362	24,447,362	-73,308,638
G. Ingresos por Ventas de Bienes y Servicios	0	0	0	0	0	0
H. Participaciones	107,028,333	18,491,512	125,519,845	125,519,845	125,519,845	18,491,512
(H=h1+h2+h3+h4+h5+h6+h7+h8+h9+h10+h11)						
h1) Fondo General de Participaciones	74,168,493	6,514,099	80,682,592	80,682,592	80,682,592	6,514,099
h2) Fondo de Fomento Municipal	21,999,947	930,942	22,930,889	22,930,889	22,930,889	930,942
h3) Fondo de Fiscalización y Recaudación	4,076,035	1,133,611	5,209,646	5,209,646	5,209,646	1,133,611
h4) Fondo de Compensación	0	0	0	0	0	0
h5) Fondo de Extracción de Hidrocarburos	0	0	0	0	0	0
h6) Impuesto Especial Sobre Producción y Servicios	1,960,474	111,734	2,072,208	2,072,208	2,072,208	111,734
h7) 0.136% de la Recaudación Federal Participable	0	0	0	0	0	0
h8) 3.17% Sobre Extracción de Petróleo	0	0	0	0	0	0
h9) Gasolinas y Diésel	3,176,981	109,465	3,286,446	3,286,446	3,286,446	109,465
h10) Fondo del Impuesto Sobre la Renta	1,646,403	9,691,661	11,338,064	11,338,064	11,338,064	9,691,661
h11) Fondo de Estabilización de los Ingresos de las Entidades Federativas	0	0	0	0	0	0
I. Incentivos Derivados de la Colaboración Fiscal (I=i1+i2+i3+i4+i5)	2,091,798	728,769	2,820,567	2,820,567	2,820,567	728,769
i1) Tenencia o Uso de Vehículos	0	6,564	6,564	6,564	6,564	6,564
i2) Fondo de Compensación ISAN	0	0	0	0	0	0
i3) Impuesto Sobre Automóviles Nuevos	1,930,286	692,388	2,622,674	2,622,674	2,622,674	692,388
i4) Fondo de Compensación de Repecos-Intermedios	0	0	0	0	0	0
i5) Otros Incentivos Económicos	161,512	29,817	191,329	191,329	191,329	29,817
J. Transferencias	0	0	0	0	0	0
K. Convenios	0	0	0	0	0	0
K1) Otros Convenios y Subsidios	0	0	0	0	0	0
L. Otros Ingresos de Libre Disposición (L=l1+l2)	0	0	0	0	0	0
l1) Participaciones en Ingresos Locales	0	0	0	0	0	0
l2) Otros Ingresos de Libre Disposición	0	0	0	0	0	0
<b>I. Total de Ingresos de Libre Disposición (I=A+B+C+D+E+F+G+H+I+J+K+L)</b>	<b>256,730,594</b>	<b>-19,651,234</b>	<b>237,079,360</b>	<b>225,718,123</b>	<b>225,718,123</b>	<b>-31,012,471</b>
<b>Ingresos Excedentes de Ingresos de Libre Disposición</b>						
<b>Transferencias Federales Etiquetadas</b>						
A. Aportaciones (A=a1+a2+a3+a4+a5+a6+a7+a8)	55,852,134	1,180,812	57,032,946	57,032,946	57,032,946	1,180,812
a1) Fondo de Aportaciones para la Nómina Educativa y Gasto Operativo	0	0	0	0	0	0
a2) Fondo de Aportaciones para los Servicios de Salud	0	0	0	0	0	0
a3) Fondo de Aportaciones para la Infraestructura Social	20,124,364	1,206,255	21,330,619	21,330,619	21,330,619	1,206,255
a4) Fondo de Aportaciones para el Fortalecimiento de los Municipios y de las Demarcaciones Territoriales del Distrito Federal	35,727,770	-25,443	35,702,327	35,702,327	35,702,327	-25,443
a5) Fondo de Aportaciones Múltiples	0	0	0	0	0	0
a6) Fondo de Aportaciones para la Educación Tecnológica y de Adultos	0	0	0	0	0	0
a7) Fondo de Aportaciones para la Seguridad Pública de los Estados y del Distrito Federal	0	0	0	0	0	0
a8) Fondo de Aportaciones para el Fortalecimiento de las Entidades Federativas	0	0	0	0	0	0
B. Convenios (B=b1+b2+b3+b4)	0	78,797,728	78,797,728	78,797,728	78,797,728	78,797,728
b1) Convenios de Protección Social en Salud	0	78,797,728	78,797,728	78,797,728	78,797,728	78,797,728
b2) Convenios de Descentralización	0	0	0	0	0	0
b3) Convenios de Reasignación	0	0	0	0	0	0
b4) Otros Convenios y Subsidios	0	0	0	0	0	0
C. Fondos Distintos de Aportaciones (C=c1+c2)	0	0	0	0	0	0
c1) Fondo para Entidades Federativas y Municipios Productores de Hidrocarburos	0	0	0	0	0	0
c2) Fondo Minero	0	0	0	0	0	0
D. Transferencias, Subsidios y Subvenciones, y Pensiones y Jubilaciones	0	0	0	0	0	0
E. Otras Transferencias Federales Etiquetadas	0	0	0	0	0	0



NOMBRE DEL ENTE PUBLICO (a)  
 Estado Analítico de Ingresos Detallado - LDF  
 Del 1 de Enero al 31 de Diciembre de 2017 (b)  
 (PESOS)



Concepto (c)	Ingreso					Diferencia (e)
	Estimado (d)	Ampliaciones/ (Reducciones)	Modificado	Devengado	Recaudado	
II. Total de Transferencias Federales Etiquetadas (II = A + B + C + D + E)	55,852,134	79,978,540	135,830,674	135,830,674	135,830,674	79,978,540
III. Ingresos Derivados de Financiamientos (III = A)	0	0	0	0	0	0
A. Ingresos Derivados de Financiamientos	0	0	0	0	0	0
IV. Total de Ingresos (IV = I + II + III)	312,582,728	60,327,306	372,910,034	361,548,797	361,548,797	48,966,069
<b>Datos Informativos</b>						
1. Ingresos Derivados de Financiamientos con Fuente de Pago de Ingresos de Libre Disposición	256,730,594	-19,651,234	237,079,360	225,718,123	225,718,123	-31,012,471
2. Ingresos Derivados de Financiamientos con Fuente de Pago de Transferencias Federales Etiquetadas	55,852,134	79,978,540	135,830,674	135,830,674	135,830,674	79,978,540
3. Ingresos Derivados de Financiamientos (3 = 1 + 2)	312,582,728	60,327,306	372,910,034	361,548,797	361,548,797	48,966,069

\_\_\_\_\_  
 LIC. JULIAN MARTINEZ ORTIZ  
 SECRETARIO DE FINANZAS

\_\_\_\_\_  
 LIC. CRUZ NAYELI MONRROY ACUIRRE  
 SINDICO

\_\_\_\_\_  
 C. JOSE ALEJANDRO OCHOA VALENCIA  
 PRESIDENTE MUNICIPAL



MUNICIPIO DE COLON, QRO. (a)  
 Estado Analítico del Ejercicio del Presupuesto de Egresos Detallado - LDF  
 Clasificación por Objeto del Gasto (Capítulo y Concepto)  
 Del 1 de Enero al 31 de Diciembre de 2017 (b)  
 (PESOS)



Concepto (c)	Egresos					Subejercicio (e)
	Aprobado (d)	Ampliaciones/ (Reducciones)	Modificado	Devengado	Pagado	
<b>I. Gasto No Etiquetado (I=A+B+C+D+E+F+G+H+I)</b>	<b>147,610,463</b>	<b>-50,139,797</b>	<b>97,470,666</b>	<b>96,620,316</b>	<b>92,346,232</b>	<b>850,350</b>
<b>A. Servicios Personales (A=a1+a2+a3+a4+a5+a6+a7)</b>	0	0	0	0	0	0
a1) Remuneraciones al Personal de Carácter Permanente	0	0	0	0	0	0
a2) Remuneraciones al Personal de Carácter Transitorio	0	0	0	0	0	0
a3) Remuneraciones Adicionales y Especiales	0	0	0	0	0	0
a4) Seguridad Social	0	0	0	0	0	0
a5) Otras Prestaciones Sociales y Económicas	0	0	0	0	0	0
a6) Previsiones	0	0	0	0	0	0
a7) Pago de Estímulos a Servidores Públicos	0	0	0	0	0	0
<b>B. Materiales y Suministros (B=b1+b2+b3+b4+b5+b6+b7+b8+b9)</b>	6,382,421	7,750,001	14,132,422	13,886,257	11,368,365	246,165
b1) Materiales de Administración, Emisión de Documentos y Artículos Oficiales	1,925,000	-119,312	1,805,688	1,559,523	1,502,026	246,165
b2) Alimentos y Utensilios	603,421	2,147,717	2,751,138	2,751,138	2,420,738	0
b3) Materias Primas y Materiales de Producción y Comercialización	53,000	-53,000	0	0	0	0
b4) Materiales y Artículos de Construcción y de Reparación	1,258,000	2,333,380	3,591,380	3,591,380	3,514,508	0
b5) Productos Químicos, Farmacéuticos y de Laboratorio	90,000	248,565	338,565	338,565	282,788	0
b6) Combustibles, Lubricantes y Aditivos	0	2,960,560	2,960,560	2,960,560	1,011,960	0
b7) Vestuario, Blancos, Prendas de Protección y Artículos Deportivos	1,400,000	-4,617	1,395,383	1,395,383	1,395,383	0
b8) Materiales y Suministros Para Seguridad	0	0	0	0	0	0
b9) Herramientas, Refacciones y Accesorios Menores	1,053,000	236,708	1,289,708	1,289,708	1,240,962	0
<b>C. Servicios Generales (C=c1+c2+c3+c4+c5+c6+c7+c8+c9)</b>	25,804,042	18,346,805	44,150,847	43,546,663	42,598,939	604,184
c1) Servicios Básicos	4,056,500	6,718,642	10,775,142	10,775,142	10,775,142	0
c2) Servicios de Arrendamiento	1,613,000	5,312,405	6,925,405	6,925,405	6,825,983	0
c3) Servicios Profesionales, Científicos, Técnicos y Otros Servicios	4,187,594	-166,365	4,021,229	4,021,229	3,730,670	0
c4) Servicios Financieros, Bancarios y Comerciales	750,000	306,752	1,056,752	1,050,620	1,050,620	6,132
c5) Servicios de Instalación, Reparación, Mantenimiento y Conservación	4,990,000	-1,027,345	3,962,655	3,962,655	3,725,145	0
c6) Servicios de Comunicación Social y Publicidad	765,000	1,003,138	1,768,138	1,768,138	1,638,665	0
c7) Servicios de Traslado y Viáticos	120,000	98,573	218,573	218,573	218,573	0
c8) Servicios Oficiales	2,978,500	2,248,251	5,226,751	5,226,751	5,035,990	0
c9) Otros Servicios Generales	6,343,448	3,852,753	10,196,201	9,598,150	9,598,150	598,052
<b>D. Transferencias, Asignaciones, Subsidios y Otras Ayudas (D=d1+d2+d3+d4+d5+d6+d7+d8+d9)</b>	14,730,000	4,484,778	19,214,778	19,214,778	18,833,845	0
d1) Transferencias Internas y Asignaciones al Sector Público	12,530,000	-211,568	12,318,432	12,318,432	12,318,432	0
d2) Transferencias al Resto del Sector Público	0	0	0	0	0	0
d3) Subsidios y Subvenciones	0	0	0	0	0	0
d4) Ayudas Sociales	2,200,000	4,672,346	6,872,346	6,872,346	6,491,413	0
d5) Pensiones y Jubilaciones	0	0	0	0	0	0
d6) Transferencias a Fideicomisos, Mandatos y Otros Análogos	0	0	0	0	0	0
d7) Transferencias a la Seguridad Social	0	0	0	0	0	0
d8) Donativos	0	24,000	24,000	24,000	24,000	0
d9) Transferencias al Exterior	0	0	0	0	0	0
<b>E. Bienes Muebles, Inmuebles e Intangibles (E=e1+e2+e3+e4+e5+e6+e7+e8+e9)</b>	255,000	5,797,747	6,052,747	6,052,747	5,625,212	0
e1) Mobiliario y Equipo de Administración	255,000	612,217	867,217	867,217	764,731	0
e2) Mobiliario y Equipo Educativo y Recreativo	0	89,057	89,057	89,057	89,057	0
e3) Equipo e Instrumental Médico y de Laboratorio	0	6,590	6,590	6,590	6,590	0
e4) Vehículos y Equipo de Transporte	0	465,202	465,202	465,202	265,202	0
e5) Equipo de Defensa y Seguridad	0	0	0	0	0	0
e6) Maquinaria, Otros Equipos y Herramientas	0	355,163	355,163	355,163	230,114	0
e7) Activos Biológicos	0	0	0	0	0	0
e8) Bienes Inmuebles	0	4,158,800	4,158,800	4,158,800	4,158,800	0
e9) Activos Intangibles	0	110,718	110,718	110,718	110,718	0
<b>F. Inversión Pública (F=f1+f2+f3)</b>	45,000,000	-43,654,859	1,345,141	1,345,141	1,345,141	0
f1) Obra Pública en Bienes de Dominio Público	45,000,000	-43,654,859	1,345,141	1,345,141	1,345,141	0
f2) Obra Pública en Bienes Propios	0	0	0	0	0	0
f3) Proyectos Productivos y Acciones de Fomento	0	0	0	0	0	0
<b>G. Inversiones Financieras y Otras Provisiones (G=g1+g2+g3+g4+g5+g6+g7)</b>	0	0	0	0	0	0
g1) Inversiones Para el Fomento de Actividades Productivas	0	0	0	0	0	0
g2) Acciones y Participaciones de Capital	0	0	0	0	0	0
g3) Compra de Títulos y Valores	0	0	0	0	0	0
g4) Concesión de Préstamos	0	0	0	0	0	0
g5) Inversiones en Fideicomisos, Mandatos y Otros Análogos	0	0	0	0	0	0
Fideicomiso de Desastres Naturales (Informativo)	0	0	0	0	0	0
g6) Otras Inversiones Financieras	0	0	0	0	0	0
g7) Provisiones para Contingencias y Otras Erogaciones Especiales	0	0	0	0	0	0
<b>H. Participaciones y Aportaciones (H=h1+h2+h3)</b>	0	0	0	0	0	0
h1) Participaciones	0	0	0	0	0	0
h2) Aportaciones	0	0	0	0	0	0
h3) Convenios	0	0	0	0	0	0
<b>I. Deuda Pública (I=i1+i2+i3+i4+i5+i6+i7)</b>	55,439,000	-42,864,269	12,574,731	12,574,731	12,574,731	0
i1) Amortización de la Deuda Pública	50,000,000	-50,000,000	0	0	0	0
i2) Intereses de la Deuda Pública	0	0	0	0	0	0
i3) Comisiones de la Deuda Pública	0	0	0	0	0	0
i4) Gastos de la Deuda Pública	0	0	0	0	0	0
i5) Costo por Coberturas	0	0	0	0	0	0
i6) Apoyos Financieros	0	0	0	0	0	0
i7) Adeudos de Ejercicios Fiscales Anteriores (ADEFAS)	5,439,000	7,135,731	12,574,731	12,574,731	12,574,731	0



MUNICIPIO DE COLÓN, QRO. (a)  
 Estado Analítico del Ejercicio del Presupuesto de Egresos Detallado - LDF  
 Clasificación por Objeto del Gasto (Capítulo y Concepto)  
 Del 1 de Enero al 31 de Diciembre de 2017 (b)  
 (PESOS)



Concepto (c)	Egresos					Subejercicio (e)
	Aprobado (d)	Ampliaciones/ (Reducciones)	Modificado	Devengado	Pagado	
<b>II. Gasto Etiquetado (II=A+B+C+D+E+F+G+H+I)</b>	<b>164,972,265</b>	<b>110,467,103</b>	<b>275,439,368</b>	<b>260,201,921</b>	<b>248,060,583</b>	<b>15,237,447</b>
<b>A. Servicios Personales (A=a1+a2+a3+a4+a5+a6+a7)</b>	<b>120,096,689</b>	<b>14,013,744</b>	<b>134,110,433</b>	<b>134,110,433</b>	<b>133,768,739</b>	<b>0</b>
a1) Remuneraciones al Personal de Carácter Permanente	71,015,250	2,479,134	73,494,384	73,494,384	73,491,686	0
a2) Remuneraciones al Personal de Carácter Transitorio	11,820,419	992,486	12,812,905	12,812,905	12,812,905	0
a3) Remuneraciones Adicionales y Especiales	23,059,927	4,173,632	27,233,559	27,233,559	27,141,079	0
a4) Seguridad Social	859,498	205,920	1,065,418	1,065,418	1,065,418	0
a5) Otras Prestaciones Sociales y Económicas	5,941,595	13,562,572	19,504,167	19,504,167	19,257,652	0
a6) Previsiones	7,400,000	-7,400,000	0	0	0	0
a7) Pago de Estímulos a Servidores Públicos	0	0	0	0	0	0
<b>B. Materiales y Suministros (B=b1+b2+b3+b4+b5+b6+b7+b8+b9)</b>	<b>5,756,579</b>	<b>-32,543</b>	<b>5,724,036</b>	<b>5,724,036</b>	<b>5,723,209</b>	<b>0</b>
b1) Materiales de Administración, Emisión de Documentos y Artículos Oficiales	0	45,668	45,668	45,668	45,668	0
b2) Alimentos y Utensilios	116,579	-36,579	80,000	80,000	80,000	0
b3) Materias Primas y Materiales de Producción y Comercialización	0	0	0	0	0	0
b4) Materiales y Artículos de Construcción y de Reparación	0	0	0	0	0	0
b5) Productos Químicos, Farmacéuticos y de Laboratorio	0	0	0	0	0	0
b6) Combustibles, Lubricantes y Aditivos	5,640,000	-1,000,440	4,639,560	4,639,560	4,638,733	0
b7) Vestuario, Blancos, Prendas de Protección y Artículos Deportivos	0	894,189	894,189	894,189	894,189	0
b8) Materiales y Suministros Para Seguridad	0	17,685	17,685	17,685	17,685	0
b9) Herramientas, Refacciones y Accesorios Menores	0	46,934	46,934	46,934	46,934	0
<b>C. Servicios Generales (C=c1+c2+c3+c4+c5+c6+c7+c8+c9)</b>	<b>2,489,631</b>	<b>3,751,029</b>	<b>6,240,660</b>	<b>6,084,670</b>	<b>5,432,931</b>	<b>155,991</b>
c1) Servicios Básicos	0	0	0	0	0	0
c2) Servicios de Arrendamiento	0	1,436,362	1,436,362	1,436,362	1,436,362	0
c3) Servicios Profesionales, Científicos, Técnicos y Otros Servicios	0	1,588,579	1,588,579	1,432,588	1,311,988	155,991
c4) Servicios Financieros, Bancarios y Comerciales	0	0	0	0	0	0
c5) Servicios de Instalación, Reparación, Mantenimiento y Conservación	0	28,299	28,299	28,299	4,826	0
c6) Servicios de Comunicación Social y Publicidad	0	580,000	580,000	580,000	580,000	0
c7) Servicios de Traslado y Viáticos	0	154	154	154	154	0
c8) Servicios Oficiales	0	94,139	94,139	94,139	94,139	0
c9) Otros Servicios Generales	2,489,631	23,497	2,513,128	2,513,128	2,005,462	0
<b>D. Transferencias, Asignaciones, Subsidios y Otras Ayudas (D=d1+d2+d3+d4+d5+d6+d7+d8+d9)</b>	<b>4,322,311</b>	<b>5,019,436</b>	<b>9,341,747</b>	<b>9,264,781</b>	<b>9,264,781</b>	<b>76,966</b>
d1) Transferencias Internas y Asignaciones al Sector Público	0	323,345	323,345	323,345	323,345	0
d2) Transferencias al Resto del Sector Público	0	500,000	500,000	500,000	500,000	0
d3) Subsidios y Subvenciones	0	0	0	0	0	0
d4) Ayudas Sociales	300,000	3,438,844	3,738,844	3,661,878	3,661,878	76,966
d5) Pensiones y Jubilaciones	4,022,311	307,247	4,329,558	4,329,558	4,329,558	0
d6) Transferencias a Fideicomisos, Mandatos y Otros Análogos	0	0	0	0	0	0
d7) Transferencias a la Seguridad Social	0	0	0	0	0	0
d8) Donativos	0	450,000	450,000	450,000	450,000	0
d9) Transferencias al Exterior	0	0	0	0	0	0
<b>E. Bienes Muebles, Inmuebles e Intangibles (E=e1+e2+e3+e4+e5+e6+e7+e8+e9)</b>	<b>0</b>	<b>2,019,311</b>	<b>2,019,311</b>	<b>2,019,311</b>	<b>2,019,311</b>	<b>0</b>
e1) Mobiliario y Equipo de Administración	0	277,150	277,150	277,150	277,150	0
e2) Mobiliario y Equipo Educativo y Recreativo	0	0	0	0	0	0
e3) Equipo e Instrumental Médico y de Laboratorio	0	0	0	0	0	0
e4) Vehículos y Equipo de Transporte	0	1,693,320	1,693,320	1,693,320	1,693,320	0
e5) Equipo de Defensa y Seguridad	0	0	0	0	0	0
e6) Maquinaria, Otros Equipos y Herramientas	0	48,841	48,841	48,841	48,841	0
e7) Activos Biológicos	0	0	0	0	0	0
e8) Bienes Inmuebles	0	0	0	0	0	0
e9) Activos Intangibles	0	0	0	0	0	0
<b>F. Inversión Pública (F=f1+f2+f3)</b>	<b>20,124,364</b>	<b>87,308,154</b>	<b>107,432,518</b>	<b>92,428,028</b>	<b>81,280,949</b>	<b>15,004,490</b>
f1) Obra Pública en Bienes de Dominio Público	20,124,364	87,308,154	107,432,518	92,428,028	81,280,949	15,004,490
f2) Obra Pública en Bienes Propios	0	0	0	0	0	0
f3) Proyectos Productivos y Acciones de Fomento	0	0	0	0	0	0
<b>G. Inversiones Financieras y Otras Provisiones (G=g1+g2+g3+g4+g5+g6+g7)</b>	<b>0</b>	<b>0</b>	<b>0</b>	<b>0</b>	<b>0</b>	<b>0</b>
g1) Inversiones Para el Fomento de Actividades Productivas	0	0	0	0	0	0
g2) Acciones y Participaciones de Capital	0	0	0	0	0	0
g3) Compra de Títulos y Valores	0	0	0	0	0	0
g4) Concesión de Préstamos	0	0	0	0	0	0
g5) Inversiones en Fideicomisos, Mandatos y Otros Análogos	0	0	0	0	0	0
Fideicomiso de Desastres Naturales (Informativo)	0	0	0	0	0	0
<b>H. Participaciones y Aportaciones (H=h1+h2+h3)</b>	<b>0</b>	<b>0</b>	<b>0</b>	<b>0</b>	<b>0</b>	<b>0</b>
h1) Participaciones	0	0	0	0	0	0
h2) Aportaciones	0	0	0	0	0	0
h3) Convenios	0	0	0	0	0	0
<b>I. Deuda Pública (I=i1+i2+i3+i4+i5+i6+i7)</b>	<b>12,182,691</b>	<b>-1,612,028</b>	<b>10,570,663</b>	<b>10,570,663</b>	<b>10,570,663</b>	<b>0</b>
i1) Amortización de la Deuda Pública	12,182,691	-5,870,770	6,311,921	6,311,921	6,311,921	0
i2) Intereses de la Deuda Pública	0	4,258,742	4,258,742	4,258,742	4,258,742	0
i3) Comisiones de la Deuda Pública	0	0	0	0	0	0
i4) Gastos de la Deuda Pública	0	0	0	0	0	0
i5) Costo por Coberturas	0	0	0	0	0	0
i6) Apoyos Financieros	0	0	0	0	0	0
i7) Adeudos de Ejercicios Fiscales Anteriores (ADEFAS)	0	0	0	0	0	0
<b>III. Total de Egresos (III = I + II)</b>	<b>312,582,728</b>	<b>60,327,306</b>	<b>372,910,034</b>	<b>356,822,237</b>	<b>340,406,815</b>	<b>16,087,796</b>

LIC. JULIAN MARTINEZ ORTIZ  
 SECRETARIO DE FINANZAS

C. JOSE ALEJANDRO OCHOA VALENCIA  
 PRESIDENTE MUNICIPAL

LIC. CRUZ NAYELI MONRROY AGUIRRE  
 SINDICO





MUNICIPIO DE COLÓN, QRO. (a)  
 Estado Analítico del Ejercicio del Presupuesto de Egresos Detallado - LDF  
 Clasificación Administrativa  
 Del 1 de Enero al 31 de Diciembre de 2017 (b)  
 (PESOS)



Concepto (c)	Egresos					Subejercicio (e)
	Aprobado (d)	Ampliaciones/ (Reducciones)	Modificado	Devengado	Pagado	
<b>I. Gasto No Etiquetado (I=A+B+C+D+E+F+G+H)</b>	<b>147,610,463</b>	<b>-50,139,797</b>	<b>97,470,666</b>	<b>96,620,316</b>	<b>92,346,232</b>	<b>850,350</b>
SECRETARIA PARTICULAR	3,500,000	1,498,670	4,998,670	4,998,670	4,777,072	0
SECRETARÍA DEL AYUNTAMIENTO	674,000	277,533	951,533	951,533	935,924	0
SECRETARIA DE FINANZAS/TESORERIA	73,013,019	-38,430,652	34,582,367	33,978,183	33,956,481	604,184
SECRETARIA DE ADMINISTRACIÓN / OFICILIA MAYOR	6,370,914	20,263,094	26,634,008	26,387,843	23,804,870	246,165
SECRETARIA DE SERVICIOS PÚBLICOS MUNICIPALES	6,500,000	120,797	6,620,797	6,620,797	6,401,065	0
SECRETARIA DE OBRAS PUBLICAS	45,500,000	-41,983,040	3,516,960	3,516,960	3,512,313	0
SECRETARIA DE SEGURIDAD PÚBLICA	5,440,230	-910,640	4,529,590	4,529,590	4,234,828	0
SECRETARIA DE GOBIERNO	436,000	4,259,911	4,695,911	4,695,911	4,368,929	0
SECRETARIA DE DESARROLLO SOCIAL	1,932,300	5,679,278	7,611,578	7,611,578	7,161,620	0
SECRETARIA DE DESARROLLO SUSTENTABLE	2,890,000	352,064	3,242,064	3,242,064	3,107,799	0
CONTRALORÍA INTERNA	737,000	-700,284	36,716	36,716	36,716	0
SECRETARIA DE DESARROLLO URBANO	417,000	-373,411	43,589	43,589	43,589	0
SECRETARIA TECNICA	200,000	-193,118	6,882	6,882	5,026	0
<b>II. Gasto Etiquetado (II=A+B+C+D+E+F+G+H)</b>	<b>164,972,265</b>	<b>110,467,103</b>	<b>275,439,368</b>	<b>260,201,921</b>	<b>248,060,583</b>	<b>15,237,447</b>
SECRETARIA PARTICULAR	0	11,650	11,650	11,650	11,650	0
SECRETARIA DE FINANZAS/TESORERIA	12,689,631	-1,663,422	11,026,209	11,026,209	11,026,209	0
SECRETARIA DE ADMINISTRACIÓN / OFICILIA MAYOR	112,020,500	13,454,333	125,474,833	125,474,833	124,629,559	0
SECRETARIA DE OBRAS PUBLICAS	20,124,364	88,114,229	108,238,593	93,234,102	82,022,123	15,004,490
SECRETARIA DE SEGURIDAD PÚBLICA	19,837,770	5,504,923	25,342,693	25,186,702	25,182,617	155,991
SECRETARIA DE DESARROLLO SOCIAL	300,000	2,072,691	2,372,691	2,295,725	2,295,725	76,966
SECRETARIA DE DESARROLLO SUSTENTABLE	0	2,972,700	2,972,700	2,972,700	2,892,700	0
<b>III. Total de Egresos (III = I + II)</b>	<b>312,582,728</b>	<b>60,327,306</b>	<b>372,910,034</b>	<b>356,822,237</b>	<b>340,406,815</b>	<b>16,087,796</b>

\_\_\_\_\_  
 LIC. JULIAN MARTINEZ ORTIZ  
 SECRETARIO DE FINANZAS

\_\_\_\_\_  
 C. JOSE ALEJANDRO OCHOA VALENCIA  
 PRESIDENTE MUNICIPAL

\_\_\_\_\_  
 LIC. CRUZ NAYELI MONRROY AGUIRRE  
 SINDICO



MUNICIPIO DE COLÓN, QRO. (a)  
 Estado Analítico del Ejercicio del Presupuesto de Egresos Detallado - LDF  
 Clasificación Funcional (Finalidad y Función)  
 Del 1 de Enero al 31 de Diciembre de 2017 (b)  
 (PESOS)



Concepto (c)	Egresos					Subejercicio (e)
	Aprobado (d)	Ampliaciones/ (Reducciones)	Modificado	Devengado	Pagado	
<b>I. Gasto No Etiquetado (I=A+B+C+D)</b>	147,610,463	-50,139,797	97,470,666	96,620,316	92,346,232	850,350
<b>A. Gobierno (A=a1+a2+a3+a4+a5+a6+a7+a8)</b>	5,890,230	-2,049,897	3,840,333	3,840,333	3,545,571	0
a1) Legislación			0			0
a2) Justicia			0			0
a3) Coordinación de la Política de Gobierno			0			0
a4) Relaciones Exteriores			0			0
a5) Asuntos Financieros y Hacendarios			0			0
a6) Seguridad Nacional			0			0
a7) Asuntos de Orden Público y de Seguridad Interior	5,440,230	-1,736,761	3,703,469	3,703,469	3,408,707	0
a8) Otros Servicios Generales	450,000	-313,136	136,864	136,864	136,864	0
<b>B. Desarrollo Social (B=b1+b2+b3+b4+b5+b6+b7)</b>	136,281,233	-55,414,052	80,867,181	80,016,832	76,037,510	850,350
b1) Protección Ambiental			0			0
b2) Vivienda y Servicios a la Comunidad	45,000,000	-35,400,785	9,599,215	9,599,215	9,594,568	0
b3) Salud			0			0
b4) Recreación, Cultura y Otras Manifestaciones Sociales	0	5,758,826	5,758,826	5,758,826	5,588,370	0
b5) Educación	0	1,151,600	1,151,600	1,151,600	1,151,600	0
b6) Protección Social	0	700,156	700,156	700,156	700,156	0
b7) Otros Asuntos Sociales	91,281,233	-27,623,849	63,657,384	62,807,035	59,002,816	850,350
<b>C. Desarrollo Económico (C=c1+c2+c3+c4+c5+c6+c7+c8+c9)</b>	0	187,920	187,920	187,920	187,920	0
c1) Asuntos Económicos, Comerciales y Laborales en General	0	0	0	0	0	0
c2) Agropecuaria, Silvicultura, Pesca y Caza			0			0
c3) Combustibles y Energía			0			0
c4) Minería, Manufacturas y Construcción			0			0
c5) Transporte			0			0
c6) Comunicaciones	0	187,920	187,920	187,920	187,920	0
c7) Turismo	0	0	0	0	0	0
c8) Ciencia, Tecnología e Innovación			0			0
c9) Otras Industrias y Otros Asuntos Económicos	0	0	0	0	0	0
<b>D. Otras No Clasificadas en Funciones Anteriores (D=d1+d2+d3+d4)</b>	5,439,000	7,136,231	12,575,231	12,575,231	12,575,231	0
d1) Transacciones de la Deuda Pública / Costo Financiero de la Deuda	5,439,000	7,136,231	12,575,231	12,575,231	12,575,231	0
d2) Transferencias, Participaciones y Aportaciones Entre Diferentes Niveles y Ordenes de Gobierno			0			0
d3) Saneamiento del Sistema Financiero			0			0
d4) Adeudos de Ejercicios Fiscales Anteriores			0			0
<b>II. Gasto Etiquetado (II=A+B+C+D)</b>	164,972,265	110,467,103	275,439,368	260,201,921	248,060,583	15,237,447
<b>A. Gobierno (A=a1+a2+a3+a4+a5+a6+a7+a8)</b>	17,855,079	8,084,550	25,939,629	25,783,639	25,629,073	155,991
a1) Legislación	0	2,243,472	2,243,472	2,243,472	2,092,992	0
a2) Justicia			0			0
a3) Coordinación de la Política de Gobierno			0			0
a4) Relaciones Exteriores			0			0
a5) Asuntos Financieros y Hacendarios			0			0
a6) Seguridad Nacional			0			0
a7) Asuntos de Orden Público y de Seguridad Interior	17,855,079	4,921,058	22,776,137	22,620,246	22,616,161	155,891
a8) Otros Servicios Generales	0	920,020	920,020	919,920	919,920	100
<b>B. Desarrollo Social (B=b1+b2+b3+b4+b5+b6+b7)</b>	134,934,495	91,150,032	226,084,527	211,003,070	199,262,972	15,081,456
b1) Protección Ambiental			0			0
b2) Vivienda y Servicios a la Comunidad	20,124,364	77,772,779	97,897,143	82,892,653	71,831,155	15,004,490
b3) Salud			0			0
b4) Recreación, Cultura y Otras Manifestaciones Sociales	0	1,629,474	1,629,474	1,629,474	1,629,474	0
b5) Educación	0	8,116,350	8,116,350	8,039,384	8,039,384	76,966
b6) Protección Social			0			0
b7) Otros Asuntos Sociales	114,810,131	3,631,428	118,441,559	118,441,559	117,762,959	0
<b>C. Desarrollo Económico (C=c1+c2+c3+c4+c5+c6+c7+c8+c9)</b>	0	12,844,549	12,844,549	12,844,549	12,597,875	0
c1) Asuntos Económicos, Comerciales y Laborales en General	0	12,264,549	12,264,549	12,264,549	12,017,875	0
c2) Agropecuaria, Silvicultura, Pesca y Caza			0			0
c3) Combustibles y Energía			0			0
c4) Minería, Manufacturas y Construcción			0			0
c5) Transporte			0			0
c6) Comunicaciones			0			0
c7) Turismo	0	580,000	580,000	580,000	580,000	0
c8) Ciencia, Tecnología e Innovación			0			0
c9) Otras Industrias y Otros Asuntos Económicos			0			0



MUNICIPIO DE COLON, ORO. (a)  
 Estado Analítico del Ejercicio del Presupuesto de Egresos Detallado - LDF  
 Clasificación Funcional (Finalidad y Función)  
 Del 1 de Enero al 31 de Diciembre de 2017 (b)  
 (PESOS)



Concepto (c)	Egresos					Subejercicio (e)
	Aprobado (d)	Ampliaciones/ (Reducciones)	Modificado	Devengado	Pagado	
D. Otras No Clasificadas en Funciones Anteriores (D=d1+d2+d3+d4)	12,182,691	-1,612,028	10,570,663	10,570,663	10,570,663	0
d1) Transacciones de la Deuda Publica / Costo Financiero de la Deuda	12,182,691	-1,612,028	10,570,663	10,570,663	10,570,663	0
d2) Transferencias, Participaciones y Aportaciones Entre Diferentes Niveles y Ordenes de Gobierno			0			0
d3) Saneamiento del Sistema Financiero			0			0
d4) Adeudos de Ejercicios Fiscales Anteriores			0			0
III. Total de Egresos (III = I + II)	312,582,728	60,327,306	372,910,034	356,822,237	340,406,815	16,087,796

LIC. JULIAN MARTINEZ ORTIZ  
 SECRETARIO DE FINANZAS

C. JOSE ALEJANDRO OCHOA VALENCIA  
 PRESIDENTE MUNICIPAL

LIC. CRUZ NAYELI MONRROY AGUIRRE  
 SINDICO



**NOMBRE DEL ENTE PUBLICO (a)**  
**Estado Analítico del Ejercicio del Presupuesto de Egresos Detallado - LDF**  
**Clasificación de Servicios Personales por Categoría**  
**Del 1 de Enero al 31 de Diciembre de 2017 (b)**  
**(PESOS)**



Concepto (c)	Egresos					Subejercicio (e)
	Aprobado (d)	Ampliaciones/ (Reducciones)	Modificado	Devengado	Pagado	
<b>I. Gasto No Etiquetado (I=A+B+C+D+E+F)</b>	102,608,189	12,329,466	114,937,655	114,937,655	114,600,047	0
A. Personal Administrativo y de Servicio Público	102,608,189	12,329,466	114,937,655	114,937,655	114,600,047	0
B. Magisterio	0	0	0	0	0	0
C. Servicios de Salud (C=c1+c2)	0	0	0	0	0	0
c1) Personal Administrativo	0	0	0	0	0	0
c2) Personal Médico, Paramédico y afín	0	0	0	0	0	0
D. Seguridad Pública	0	0	0	0	0	0
E. Gastos asociados a la implementación de nuevas leyes federales o reformas a las mismas (E = e1 + e2)	0	0	0	0	0	0
e1) Nombre del Programa o Ley 1	0	0	0	0	0	0
e2) Nombre del Programa o Ley 2	0	0	0	0	0	0
F. Sentencias laborales definitivas	0	0	0	0	0	0
<b>II. Gasto Etiquetado (II=A+B+C+D+E+F)</b>	17,488,500	1,684,277	19,172,777	19,172,777	19,168,692	0
A. Personal Administrativo y de Servicio Público	17,488,500	1,684,277	19,172,777	19,172,777	19,168,692	0
B. Magisterio	0	0	0	0	0	0
C. Servicios de Salud (C=c1+c2)	0	0	0	0	0	0
c1) Personal Administrativo	0	0	0	0	0	0
c2) Personal Médico, Paramédico y afín	0	0	0	0	0	0
D. Seguridad Pública	0	0	0	0	0	0
E. Gastos asociados a la implementación de nuevas leyes federales o reformas a las mismas (E = e1 + e2)	0	0	0	0	0	0
e1) Nombre del Programa o Ley 1	0	0	0	0	0	0
e2) Nombre del Programa o Ley 2	0	0	0	0	0	0
F. Sentencias laborales definitivas	0	0	0	0	0	0
<b>III. Total del Gasto en Servicios Personales (III = I + II)</b>	120,096,689	14,013,744	134,110,433	134,110,433	133,768,739	0

LIC. JULIAN MARTINEZ ORTIZ  
SECRETARIO DE FINANZAS

C. JOSE ALEJANDRO OCHOA VALENCIA  
PRESIDENTE MUNICIPAL

LIC. CRUZ NAYELI MONRROY AGUIRRE  
SINDICO



MUNICIPIO DE COLÓN, QRO. (a)  
Proyecciones de Ingresos - LDF  
(PESOS)  
(CIFRAS NOMINALES)



Concepto (b)	Año en Cuestión 2018 (de iniciativa de Ley) (c)	2019 (d)	2020 (d)	2021 (d)	2022 (d)	2023 (d)
<b>1. Ingresos de Libre Disposición (1=A+B+C+D+E+F+G+H+I+J+K+L)</b>	<b>196,957,328</b>	<b>201,607,794</b>	<b>206,372,612</b>	<b>211,254,705</b>	<b>216,257,080</b>	<b>221,382,820</b>
A. Impuestos	46,584,498	47,982,033	49,421,494	50,904,139	52,431,263	54,004,201
B. Cuotas y Aportaciones de Seguridad Social	0	0	0	0	0	0
C. Contribuciones de Mejoras	50,000	51,500	53,045	54,636	56,275	57,964
D. Derechos	21,373,258	22,014,456	22,674,889	23,355,136	24,055,790	24,777,464
E. Productos	362,000	372,860	384,046	395,567	407,434	419,657
F. Aprovechamientos	2,762,425	2,845,298	2,930,657	3,018,576	3,109,134	3,202,408
G. Ingresos por Ventas de Bienes y Servicios	0	0	0	0	0	0
H. Participaciones	125,825,145	128,341,648	130,908,481	133,526,650	136,197,183	138,921,127
I. Incentivos Derivados de la Colaboración Fiscal	0	0	0	0	0	0
J. Transferencias	0	0	0	0	0	0
K. Convenios	0	0	0	0	0	0
L. Otros Ingresos de Libre Disposición	0	0	0	0	0	0
<b>2. Transferencias Federales Etiquetadas (2=A+B+C+D+E)</b>	<b>62,120,052</b>	<b>63,362,453</b>	<b>64,629,702</b>	<b>65,922,296</b>	<b>67,240,742</b>	<b>68,585,557</b>
A. Aportaciones	62,120,052	63,362,453	64,629,702	65,922,296	67,240,742	68,585,557
B. Convenios	0	0	0	0	0	0
C. Fondos Distintos de Aportaciones	0	0	0	0	0	0
D. Transferencias, Subsidios y Subvenciones, y Pensiones y Jubilaciones	0	0	0	0	0	0
E. Otras Transferencias Federales Etiquetadas	0	0	0	0	0	0
<b>3. Ingresos Derivados de Financiamientos (3=A)</b>	<b>0</b>	<b>0</b>	<b>0</b>	<b>0</b>	<b>0</b>	<b>0</b>
A. Ingresos Derivados de Financiamientos	0	0	0	0	0	0
<b>4. Total de Ingresos Proyectados (4=1+2+3)</b>	<b>259,077,378</b>	<b>264,970,247</b>	<b>271,002,314</b>	<b>277,177,001</b>	<b>283,497,822</b>	<b>289,968,377</b>
<b>Datos Informativos</b>						
1. Ingresos Derivados de Financiamientos con Fuente de Pago de Recursos de Libre Disposición	0	0	0	0	0	0
2. Ingresos derivados de Financiamientos con Fuente de Pago de Transferencias Federales Etiquetadas	0	0	0	0	0	0
3. Ingresos Derivados de Financiamiento (3 = 1 + 2)	0	0	0	0	0	0

Nota: La información relativa a los ingresos del ejercicio 2018 fueron tomados de la Ley de Ingresos del Municipio de Colón publicada el 20 de diciembre del 2017 en el periódico oficial del Estado de Querétaro la Sombra de Arteaga.

LIC. JULIAN MARTINEZ ORTIZ  
SECRETARIO DE FINANZAS

C. JOSE ALEJANDRO OCHOA VALENCIA  
PRESIDENTE MUNICIPAL

LIC. CRUZ NAYELI MONRROY AGUIRRE  
SINDICO

MUNICIPIO DE COLON, QRO. (a)						
Proyecciones de Egresos - LDF						
(PESOS)						
(CIFRAS NOMINALES)						
Concepto (b)	Año en Cuestión					
	2018 (de proyecto de presupuesto) (c)	2019 (d)	2020 (d)	2021 (d)	2022 (d)	2023 (d)
<b>1. Gasto No Etiquetado (1=A+B+C+D+E+F+G+H+I)</b>	<b>196,957,326</b>	<b>201,210,253</b>	<b>205,557,652</b>	<b>210,001,694</b>	<b>214,544,604</b>	<b>219,188,659</b>
A. Servicios Personales	101,582,462	103,614,111	105,686,393	107,800,121	109,956,124	112,155,246
B. Materiales y Suministros	16,751,113	17,253,646	17,771,256	18,304,393	18,853,525	19,419,131
C. Servicios Generales	30,290,961	31,199,690	32,135,681	33,099,751	34,092,743	35,115,526
D. Transferencias, Asignaciones, Subsidios y Otras Ayudas	28,932,190	29,800,156	30,694,160	31,614,985	32,563,435	33,540,338
E. Bienes Muebles, Inmuebles e Intangibles	5,282,600	5,441,078	5,604,310	5,772,440	5,945,613	6,123,981
F. Inversión Pública	80,000	82,400	84,872	87,418	90,041	92,742
G. Inversiones Financieras y Otras Provisiones	0	0	0	0	0	0
H. Participaciones y Aportaciones	1,730,000	1,781,900	1,835,357	1,890,418	1,947,130	2,005,544
I. Deuda Pública	12,308,000	12,037,272	11,745,622	11,432,168	11,095,993	10,736,151
<b>2. Gasto Etiquetado (2=A+B+C+D+E+F+G+H+I)</b>	<b>62,120,052</b>	<b>63,759,995</b>	<b>65,444,662</b>	<b>67,175,307</b>	<b>68,953,217</b>	<b>70,779,718</b>
A. Servicios Personales	22,365,906	22,813,224	23,269,489	23,734,878	24,209,576	24,693,767
B. Materiales y Suministros	3,837,025	3,952,136	4,070,700	4,192,821	4,318,605	4,448,164
C. Servicios Generales	1,361,996	1,402,856	1,444,942	1,488,290	1,532,938	1,578,927
D. Transferencias, Asignaciones, Subsidios y Otras Ayudas	0	0	0	0	0	0
E. Bienes Muebles, Inmuebles e Intangibles	6,350,000	6,540,500	6,736,715	6,938,816	7,146,981	7,361,390
F. Inversión Pública	28,205,125	29,051,279	29,922,817	30,820,502	31,745,117	32,697,470
G. Inversiones Financieras y Otras Provisiones	0	0	0	0	0	0
H. Participaciones y Aportaciones	0	0	0	0	0	0
I. Deuda Pública	0	0	0	0	0	0
<b>3. Total de Egresos Projectados (3 = 1 + 2)</b>	<b>259,077,378</b>	<b>264,970,247</b>	<b>271,002,314</b>	<b>277,177,001</b>	<b>283,497,822</b>	<b>289,968,377</b>

Nota: La información relativa a los Egresos del ejercicio 2018 fueron tomados del Presupuesto de Egresos del Municipio de Colon publicada el 22 de diciembre del 2017 en el periodico oficial del Estado de Querétaro la Sombra de Arteaga.

LIC. JULIAN MARTINEZ ORTIZ  
SECRETARIO DE FINANZAS

C. JOSE ALEJANDRO OCHOA VALENCIA  
PRESIDENTE MUNICIPAL

LIC. CRUZ NAYELI MONRROY AGUIRRE  
SINDICO





## MUNICIPIO DE COLÓN, QRO. (a)

## Resultados de Ingresos - LDF

(PESOS)



Concepto (b)	2012 (c)	2013 (c)	2014 (c)	2015 (c)	2016 (c)	2017 (d)
<b>1. Ingresos de Libre Disposición (1=A+B+C+D+E+F+G+H+I+J+K+L)</b>	<b>130,403,163</b>	<b>140,608,125</b>	<b>163,314,111</b>	<b>184,729,435</b>	<b>211,204,039</b>	<b>226,128,259</b>
A. Impuestos	13,425,623	23,768,082	33,626,155	35,448,821	37,225,693	41,857,264
B. Cuotas y Aportaciones de Seguridad Social	0	0	0	0	0	0
C. Contribuciones de Mejoras	0	0	0	0	0	0
D. Derechos	8,618,796	11,367,304	20,679,039	34,081,998	35,235,499	30,904,585
E. Productos	22,409,409	3,198,993	1,637,834	4,362,307	20,223,075	1,180,727
F. Aprovechamientos	343,165	1,143,722	8,726,734	4,847,164	1,174,382	23,435,136
G. Ingresos por Ventas de Bienes y Servicios	3,741,538	6,376,702	3,395,054	0	6,041,102	0
H. Participaciones	81,828,609	94,661,961	93,248,938	105,989,145	111,304,288	128,340,412
I. Incentivos Derivados de la Colaboración Fiscal	0	0	0	0	0	0
J. Transferencias	0	0	0	0	0	0
K. Convenios	0	0	0	0	0	0
L. Otros Ingresos de Libre Disposición	36,023	91,361	2,000,357	0	0	410,136
<b>2. Transferencias Federales Etiquetadas (2=A+B+C+D+E)</b>	<b>56,291,847</b>	<b>98,147,690</b>	<b>142,644,295</b>	<b>161,149,858</b>	<b>101,228,800</b>	<b>135,830,673</b>
A. Aportaciones	38,557,124	42,262,658	46,744,021	47,592,901	50,403,933	57,032,946
B. Convenios	17,734,723	55,885,032	95,900,274	113,556,957	50,824,867	78,797,727
C. Fondos Distintos de Aportaciones	0	0	0	0	0	0
D. Transferencias, Subsidios y Subvenciones, y Pensiones y Jubilaciones	0	0	0	0	0	0
E. Otras Transferencias Federales Etiquetadas	0	0	0	0	0	0
<b>3. Ingresos Derivados de Financiamientos (3=A)</b>	<b>0</b>	<b>0</b>	<b>50,000,000</b>	<b>0</b>	<b>0</b>	<b>210,535</b>
A. Ingresos Derivados de Financiamientos	0	0	50,000,000	0	0	210,535
<b>4. Total de Resultados de Ingresos (4=1+2+3)</b>	<b>186,695,010</b>	<b>238,755,815</b>	<b>355,958,405</b>	<b>345,879,293</b>	<b>312,432,838</b>	<b>362,169,467</b>
<b>Datos Informativos</b>						
1. Ingresos Derivados de Financiamientos con Fuente de Pago de Recursos de Libre Disposición	0	0	0	0	0	210,535
2. Ingresos derivados de Financiamientos con Fuente de Pago de Transferencias Federales Etiquetadas	0	0	0	0	0	0
3. Ingresos Derivados de Financiamiento (3 = 1 + 2)	0	0	0	0	0	210,535

LIC. JULIAN MARTINEZ ORTIZ  
SECRETARIO DE FINANZAS

C. JOSE ALEJANDRO OCHOA VALENCIA  
PRESIDENTE MUNICIPAL

LIC. CRUZ NAYELI MONRROY AGUIRRE  
SINDICO



MUNICIPIO DE COLÓN, QRO. (a)

Resultados de Egresos - LDF

(PESOS)



Concepto (b)	2012 (c)	2013 (c)	2014 (c)	2015 (c)	2016 (c)	2017 (d)
<b>1. Gasto No Etiquetado (1=A+B+C+D+E+F+G+H+I)</b>	<b>125,825,804</b>	<b>153,236,172</b>	<b>188,885,624</b>	<b>171,537,660</b>	<b>226,689,005</b>	<b>225,098,220</b>
A. Servicios Personales	73,551,867	80,862,999	93,014,991	103,782,817	123,519,175	114,937,655
B. Materiales y Suministros	4,409,031	12,646,728	11,793,082	11,244,887	10,988,965	13,886,257
C. Servicios Generales	15,989,917	24,883,950	33,188,937	28,534,321	46,550,037	46,639,791
D. Transferencias, Asignaciones, Subsidios y Otras Ayudas	14,710,380	13,847,820	12,558,721	10,773,635	21,522,556	26,838,424
E. Bienes Muebles, Inmuebles e Intangibles	0	0	4,006,846	3,557,945	4,123,118	6,052,747
F. Inversión Pública	12,716,895	20,994,675	34,323,048	11,295,032	15,892,647	1,594,803
G. Inversiones Financieras y Otras Provisiones	0	0	0	0	0	0
H. Participaciones y Aportaciones	0	0	0	75,886	0	0
I. Deuda Pública	4,447,714	0	0	2,273,138	4,092,506	15,148,543
<b>2. Gasto Etiquetado (2=A+B+C+D+E+F+G+H+I)</b>	<b>52,530,749</b>	<b>83,724,469</b>	<b>167,565,512</b>	<b>76,327,814</b>	<b>106,460,320</b>	<b>131,724,018</b>
A. Servicios Personales	0	0	12,254,610	13,673,258	16,273,499	19,172,777
B. Materiales y Suministros	0	0	4,646,573	4,430,579	4,329,744	5,724,036
C. Servicios Generales	0	0	2,239,115	1,925,088	3,140,531	2,991,541
D. Transferencias, Asignaciones, Subsidios y Otras Ayudas	0	0	4,728,259	4,056,188	8,103,072	1,641,135
E. Bienes Muebles, Inmuebles e Intangibles	0	0	1,915,850	1,701,211	1,971,446	2,019,311
F. Inversión Pública	52,530,749	83,724,469	141,781,104	46,657,341	65,649,095	92,178,366
G. Inversiones Financieras y Otras Provisiones	0	0	0	0	0	0
H. Participaciones y Aportaciones	0	0	0	0	0	0
I. Deuda Pública	0	0	0	3,884,148	6,992,933	7,996,851
<b>3. Total del Resultado de Egresos (3=1+2)</b>	<b>178,356,553</b>	<b>236,960,641</b>	<b>356,451,136</b>	<b>247,865,474</b>	<b>333,149,325</b>	<b>356,822,237</b>

LIC. JULIAN MARTINEZ ORTIZ  
SECRETARIO DE FINANZAS

C. JOSE ALEJANDRO OCHOA VALENCIA  
PRESIDENTE MUNICIPAL

LIC. CRUZ NAYELI MONRROY AGUIRRE  
SINDICO



MUNICIPIO DE COLON QUERETARO



Informe sobre Estudios Actuariales - LDF

	Pensiones y Jubilaciones	Salud	Riesgos de Trabajo	Invalidez y Vida	Otras prestaciones Sociales	Total
<b>Tipo de Sistema</b>						
Prestación laboral o fondo general para trabajadores del estado o municipio	Prestación Laboral		Prestación Laboral	Prestación Laboral	Prestación Laboral	Prestación Laboral
Beneficio definido, contribución definida o mixto	Beneficio Definido		Beneficio Definido	Beneficio Definido	Beneficio Definido	Beneficio Definido
<b>Población afiliada</b>						
<b>Activos</b>						531
Edad máxima						97
Edad mínima						19
Edad promedio						39
Pensionados y jubilados	33		0	0		33
Edad máxima	90		0	0		90
Edad mínima	47		0	0		47
Edad promedio	63		0	0		63
<b>Beneficiarios</b>						
Promedio de años de servicio (trabajadores activos)						6.24
Aportación individual al plan de pensión como % del salario						0.00%
Aportación del ente público al plan de pensión como % del salario						0.00%
Crecimiento esperado de los pensionados y jubilados (como %)						12.23%
Crecimiento esperado de los activos (como %)						1.35%
Edad de Jubilación o Pensión						58.00
Esperanza de vida						23.68
<b>Ingresos del Fondo</b>						
Ingresos anuales al fondo de pensiones						0.00
<b>Nómina anual</b>						
Activos						67,003,793.66
Pensionados y Jubilados	3,781,385.47		0.00	0.00		3,781,385.47
Beneficiarios de Pensionados y Jubilados	0.00					
<b>Monto mensual por pensión</b>						
Máximo	22,978.14		0.00	0.00		22,978.14
Mínimo	3,007.78		0.00	0.00		3,007.78
Promedio	9,548.95		0.00	0.00		9,548.95
<b>Monto de la reserva</b>						0.00
<b>Valor presente de las obligaciones</b>						
Pensiones y Jubilaciones en curso de pago	77,169,736.27		0.00	0.00	5,172,286.52	82,342,022.79
Generación actual	324,297,404.09		317,721.47	0.00	86,359,330.56	410,974,456.12
Generaciones futuras	623,340,340.47		1,276,580.64	0.00	237,647,302.99	862,264,224.10
<b>Valor presente de las contribuciones asociadas a los sueldos futuros de cotización 3%</b>						
Generación actual						0.00
Generaciones futuras						0.00
<b>Valor presente de aportaciones futuras</b>						
Generación actual						0.00
Generaciones futuras						0.00
Otros Ingresos						0.00
<b>Déficit/Superávit actuarial</b>						
Generación actual						(493,316,478.91)
Generaciones futuras						(862,264,224.10)
<b>Periodo de suficiencia</b>						
Año de descapitalización						2017
Tasa de rendimiento						3.00%
<b>Estudio actuarial</b>						
Año de elaboración del estudio actuarial						2017
Empresa que elaboró el estudio actuarial						Valuaciones Actuariales del Norte S.C.

LIC. JULIAN MARTINEZ ORTIZ  
SECRETARIO DE FINANZAS

C. JOSE ALEJANDRO OCHOA VALENCIA  
PRESIDENTE MUNICIPAL

LIC. CRUZ NAYELI MONRROY AGUIRRE  
SINDICO



MUNICIPIO DE COLÓN QUERETARO  
 Guía de Cumplimiento de la Ley de Disciplina Financiera de las Entidades Federativas y Municipios  
 Del 1 de enero al 31 de diciembre de 2017



Indicadores de Observancia (c)	Implementación			Resultado		Fundamento (h)	Comentarios (i)	
	SI	NO	Mecanismo de Verificación (d)	Fecha estimada de cumplimiento (e)	Monto o valor (f)			Unidad (pesos/porcentaje) (g)
<b>INDICADORES PRESUPUESTARIOS</b>								
<b>A. INDICADORES CUANTITATIVOS</b>								
<b>1 Balance Presupuestario Sostenible (j)</b>								
a. Propuesto	X		Iniciativa de Ley de Ingresos y Proyecto de Presupuesto de Egresos			pesos	Art. 6 y 19 de la LDF	
b. Aprobado	X		Ley de Ingresos y Presupuesto de Egresos			pesos	Art. 6 y 19 de la LDF	
c. Ejercido	X		Cuenta Pública / Formalo 4 LDF			pesos	Art. 6 y 19 de la LDF	
<b>2 Balance Presupuestario de Recursos Disponibles Sostenible (k)</b>								
a. Propuesto	X		Iniciativa de Ley de Ingresos y Proyecto de Presupuesto de Egresos			pesos	Art. 6 y 19 de la LDF	
b. Aprobado	X		Ley de Ingresos y Presupuesto de Egresos			pesos	Art. 6 y 19 de la LDF	
c. Ejercido	X		Cuenta Pública / Formalo 4 LDF			pesos	Art. 6 y 19 de la LDF	
<b>3 Financiamiento Neto dentro del Techo de Financiamiento Neto (l)</b>								
a. Propuesto	X		Iniciativa de Ley de Ingresos			pesos	Art. 6, 19 y 46 de la LDF	
b. Aprobado	X		Ley de Ingresos			pesos	Art. 6, 19 y 46 de la LDF	
c. Ejercido	X		Cuenta Pública / Formalo 4 LDF			pesos	Art. 6, 19 y 46 de la LDF	
<b>4 Recursos destinados a la atención de desastres naturales</b>								
a. Asignación al fideicomiso para desastres naturales (m)								
a.1 Aprobado		X	Reporte Trim. Formalo 6 a)	30/06/2018		pesos	Art. 9 de la LDF	
a.2 Pagado		X	Cuenta Pública / Formalo 6 a)	30/06/2018		pesos	Art. 9 de la LDF	
b. Apotación promedio realizada por la Entidad Federativa durante los 5 ejercicios previos, para infraestructura dañada por desastres naturales (n)			Autorizaciones de recursos aprobados por el FONDEN			pesos	Art. 9 de la LDF	
c. Saldo del fideicomiso para desastres naturales (o)			Cuenta Pública / Auxiliar de Cuentas			pesos	Art. 9 de la LDF	
d. Costo promedio de los últimos 5 ejercicios de la reconstrucción de infraestructura dañada por desastres naturales (p)			Autorizaciones de recursos aprobados por el FONDEN			pesos	Art. 9 de la LDF	
<b>5 Techo para servicios personales (q)</b>								
a. Asignación en el Presupuesto de Egresos	X		Reporte Trim. Formalo 6 d)			pesos	Art. 10 y 21 de la LDF	
b. Ejercido	X		Reporte Trim. Formalo 6 d)			pesos	Art. 13 fracc. V y 21 de la LDF	
<b>6 Previsiones de gasto para compromisos de pago derivados de APPs (r)</b>								
a. Asignación en el Presupuesto de Egresos	X		Presupuesto de Egresos			pesos	Art. 11 y 21 de la LDF	
<b>7 Techo de ADEFAS para el ejercicio fiscal (s)</b>								
a. Propuesto	X		Proyecto de Presupuesto de Egresos			pesos	Art. 12 y 20 de la LDF	
b. Aprobado	X		Reporte Trim. Formalo 6 a)			pesos	Art. 12 y 20 de la LDF	
c. Ejercido	X		Cuenta Pública / Formalo 6 a)			pesos	Art. 12 y 20 de la LDF	
<b>B. INDICADORES CUALITATIVOS</b>								
<b>1 Iniciativa de Ley de Ingresos y Proyecto de Presupuesto de Egresos</b>								
a. Objetivos anuales, estrategias y metas para el ejercicio fiscal (t)	X		Iniciativa de Ley de Ingresos y Proyecto de Presupuesto de Egresos				Art. 5 y 18 de la LDF	
b. Proyecciones de ejercicios posteriores (u)	X		Iniciativa de Ley de Ingresos y Proyecto de Presupuesto de Egresos / Formatos 7 a) y b)				Art. 5 y 18 de la LDF	
c. Descripción de riesgos relevantes y propuestas de acción para enfrentarlos (v)		X	Iniciativa de Ley de Ingresos y Proyecto de Presupuesto de Egresos	30/06/2018			Art. 5 y 18 de la LDF	
d. Resultados de ejercicios fiscales anteriores y el ejercicio fiscal en cuestión (w)	X		Iniciativa de Ley de Ingresos y Proyecto de Presupuesto de Egresos / Formatos 7 c) y d)				Art. 5 y 18 de la LDF	
e. Estudio actuarial de las pensiones de sus trabajadores (x)	X		Proyecto de Presupuesto de Egresos / Formalo 8				Art. 5 y 18 de la LDF	
<b>2 Balance Presupuestario de Recursos Disponibles, en caso de ser negativo</b>								
a. Razones excepcionales que justifican el Balance Presupuestario de Recursos Disponibles negativo (y)	X		Iniciativa de Ley de Ingresos o Proyecto de Presupuesto de Egresos				Art. 6 y 19 de la LDF	
b. Fuente de recursos para cubrir el Balance Presupuestario de Recursos Disponibles negativo (z)	X		Iniciativa de Ley de Ingresos o Proyecto de Presupuesto de Egresos				Art. 6 y 19 de la LDF	
c. Número de ejercicios fiscales y acciones necesarias para cubrir el Balance Presupuestario de Recursos Disponibles negativo (aa)	X		Iniciativa de Ley de Ingresos o Proyecto de Presupuesto de Egresos				Art. 6 y 19 de la LDF	
d. Informes Trimestrales sobre el avance de las acciones para recuperar el Balance Presupuestario de Recursos Disponibles (bb)	X		Reporte Trim. y Cuenta Pública				Art. 6 y 19 de la LDF	
<b>3 Personales</b>								
a. Remuneraciones de los servidores públicos (cc)	X		Proyecto de Presupuesto				Art. 10 y 21 de la LDF	
b. Previsiones salariales y económicas para cubrir incrementos salariales, creación de plazas y otros (dd)	X		Proyecto de Presupuesto				Art. 10 y 21 de la LDF	
<b>INDICADORES DEL EJERCICIO PRESUPUESTARIO</b>								
<b>A. INDICADORES CUANTITATIVOS</b>								
<b>1 Ingresos Excedentes derivados de Ingresos de Libre Disposición</b>								
a. Monto de Ingresos Excedentes derivados de ILD (ee)	X		Cuenta Pública / Formalo 5			pesos	Art. 14 y 21 de la LDF	

*[Handwritten signature]*

*[Handwritten signature]*



MUNICIPIO DE COLÓN QUERETARO  
 Guía de Cumplimiento de la Ley de Disciplina Financiera de las Entidades Federativas y Municipios  
 Del 1 de enero al 31 de diciembre de 2017




Indicadores de Observancia (c)	Implementación		Resultado		Fundamento (h)	Comentarios (i)
	SI	NO	Monto o valor (f)	Unidad (pesos/porcentaje) (g)		
	Mecanismo de Verificación (d)	Fecha estimada de cumplimiento (e)				
<b>INDICADORES PRESUPUESTARIOS</b>						
b. <i>Monto de Ingresos Excedentes derivados de ILD destinados al fin del A.14, fracción I de la LDF (ii)</i>	X	Cuenta Pública			pesos	Art. 14 y 21 de la LDF
c. <i>Monto de Ingresos Excedentes derivados de ILD destinados al fin del A.14, fracción II, a) de la LDF (ag)</i>	X	Cuenta Pública			pesos	Art. 14 y 21 de la LDF
d. <i>Monto de Ingresos Excedentes derivados de ILD destinados al fin del A.14, fracción II, b) de la LDF (ah)</i>	X	Cuenta Pública			pesos	Art. 14 y 21 de la LDF
e. <i>Monto de Ingresos Excedentes derivados de ILD destinados al fin del artículo noveno transitorio de la LDF (aj)</i>	X				pesos	Art. Noveno Transitorio de la LDF
<b>B. INDICADORES CUALITATIVOS</b>						
1. <i>Análisis Costo-Beneficio para programas o proyectos de inversión mayores a 10 millones de UDIS (jj)</i>		Página de internet de la Secretaría de Finanzas o Tesorería Municipal	X	30/06/2018		Art. 13 frac. III y 21 de la LDF
2. <i>Análisis de conveniencia y análisis de transferencia de riesgos de los proyectos APPs (kk)</i>		Página de internet de la Secretaría de Finanzas o Tesorería Municipal	X	30/06/2018		Art. 13 frac. III y 21 de la LDF
3. <i>Identificación de población objetivo, destino y temporalidad de subsidios (ll)</i>		Página de internet de la Secretaría de Finanzas o Tesorería Municipal	X	30/06/2018		Art. 13 frac. VII y 21 de la LDF
<b>INDICADORES DE DEUDA PÚBLICA</b>						
<b>A. INDICADORES CUANTITATIVOS</b>						
1. <b>Obligaciones a Corto Plazo</b>						
a. <i>Límite de Obligaciones a Corto Plazo (mm)</i>	X				pesos	Art. 30 frac. I de la LDF
b. <i>Obligaciones a Corto Plazo (nn)</i>	X				pesos	Art. 30 frac. I de la LDF

LIC. JULIAN MARTINEZ ORTIZ  
SECRETARIO DE FINANZAS

C. JOSE ALEJANDRO OCHOA VALENCIA  
PRESIDENTE MUNICIPAL

LIC. CRUZ NAYELI MONROY AGUIRRE  
SINDICO



**COLÓN**  
**Cuenta Pública 2017**

**MUNICIPIO DE COLON, QRO**

**Anexos**

---







**Cuenta Pública 2017**  
**MUNICIPIO DE COLÓN, QRO.**  
**Endeudamiento Neto**  
**Del 1 de Enero al 31 de Diciembre de 2017**



Identificación de Crédito o Instrumento	Contratación/Colocación	Amortización	Endeudamiento Neto
	A	B	C = A - B
<b>Creditos Bancarios</b>			
CREDITO BANOBRAS No. 11179	46,287,421	6,311,921	39,975,500
			0
			0
			0
			0
			0
			0
			0
			0
<b>Total Créditos Bancarios</b>	<b>46,287,421</b>	<b>6,311,921</b>	<b>39,975,500</b>
<b>Otros Instrumentos de Deuda</b>			
			0
			0
			0
			0
			0
			0
			0
			0
			0
<b>Total Otros Instrumentos de Deuda</b>	<b>0</b>	<b>0</b>	<b>0</b>
<b>TOTAL</b>	<b>46,287,421</b>	<b>6,311,921</b>	<b>39,975,500</b>

7

  
 LIC. JULIAN MARTINEZ ORTIZ  
 SECRETARIO DE FINANZAS

  
 C. JOSE ALEJANDRO OCHOA VALENCIA  
 PRESIDENTE MUNICIPAL

  
 LIC. CRUZ NAYELI MONRROY AGUIRRE  
 SINDICO



Cuenta Pública 2017  
MUNICIPIO DE COLÓN, QRO.  
Indicadores de Postura Fiscal  
Del 1 de Enero al 31 de Diciembre de 2017



Concepto	Estimado	Devengado	Pagado <sup>3</sup>
<b>I. Ingresos Presupuestarios (I=1+2)</b>	312,582,728	361,551,897	361,551,897
1. Ingresos del Gobierno de la Entidad Federativa <sup>1</sup>	312,582,728	361,551,897	361,551,897
2. Ingresos del Sector Paraestatal <sup>1</sup>	0	0	0
<b>II. Egresos Presupuestarios (II=3+4)</b>	244,961,037	333,676,843	317,261,420
3. Egresos del Gobierno de la Entidad Federativa <sup>2</sup>	244,961,037	333,676,843	317,261,420
4. Egresos del Sector Paraestatal <sup>2</sup>	0	0	0
<b>III. Balance Presupuestario (Superávit o Déficit) (III = I - II)</b>	67,621,691	27,875,055	44,290,477

Concepto	Estimado	Devengado	Pagado <sup>3</sup>
<b>III. Balance presupuestario (Superávit o Déficit)</b>	67,621,691	27,875,055	44,290,477
<b>IV. Intereses, Comisiones y Gastos de la Deuda</b>	0	4,258,742	4,258,742
<b>V. Balance Primario (Superávit o Déficit) (V= III - IV)</b>	67,621,691	23,616,312	40,031,734

Concepto	Estimado	Devengado	Pagado <sup>3</sup>
<b>A. Financiamiento</b>	0	0	0
<b>B. Amortización de la deuda</b>	67,621,691	18,886,653	18,886,653
<b>C. Endeudamiento ó desendeudamiento (C = A - B)</b>	-67,621,691	-18,886,653	-18,886,653

1. Los Ingresos que se presentan son los ingresos presupuestarios totales sin incluir los ingresos por financiamientos. Los Ingresos del Gobierno de la Entidad Federativa corresponden a los del Poder Ejecutivo, Legislativo Judicial y Autónomos

2. Los egresos que se presentan son los egresos presupuestarios totales sin incluir los egresos por amortización. Los egresos del Gobierno de la Entidad Federativa corresponden a los del Poder Ejecutivo, Legislativo, Judicial y Órganos Autónomos

3. Para Ingresos se reportan los ingresos recaudados; para egresos se reportan los egresos pagados

LIC. JULIAN MARTINEZ ORTIZ  
SECRETARIO DE FINANZAS

C. JOSE ALEJANDRO OCHOA VALENCIA  
PRESIDENTE MUNICIPAL

LIC. CRUZ NAYELI MONRROY AGUIRRE  
SINDICO



Cuenta Pública 2017  
Municipio de Colón Querétaro  
Relación de esquemas bursátiles y de coberturas financieras  
Del 01 de Enero al 31 de Diciembre de 2017

Denominación del esquema	Sector de Emisión	Emisores	Acciones	Bonos	Totales	Tipo de Cobertura	Riesgo a cubrir
<b>NADA QUE MANIFESTAR</b>							

*Nota: El Municipio de Colón Querétaro no cuenta con esquemas bursátiles o coberturas financieras al cierre del ejercicio fiscal del 2017.*

  
Lic. Julian Martinez Ortiz  
Secretario de Administración

  
C.P. Armando Morales Olvera  
Director de Egresos



CUENTA PÚBLICA  
**MUNICIPIO DE COLÓN QUERETARO**  
 31 dic 17  
 MONTO IDENTIFICADOS POR ORDEN DE GOBIERNO DE LOS PROGRAMAS EN QUE CONCURREN RECURSOS FEDERALES

PROGRAMA O FONDO	OBRAS PÚBLICAS	SEGURIDAD PÚBLICA	SECRETARÍA DE FINANZAS	ADMINISTRACIÓN	DESARROLLO SUSTENTABLE	SECRETARÍA DE DESARROLLO SOCIAL	TOTAL
Fondo de Infraestructura Social Municipal (FISM 2017)	21,300,419.00	0.00	0.00	0.00	0.00	0.00	21,300,419.00
Fondo de aportaciones para el Fortalecimiento de los Municipios FORTAMUN 2017	0.00	23,903,351.09	7,996,851.37	3,591,304.34	0.00	210,820.20	35,702,327.00
Programa de Desarrollo Regional PDR 2017	10,813,987.76	0.00	0.00	0.00	0.00	0.00	10,813,987.76
Fondo de Infraestructura Social para las Entidades FISE 2017	8,502,245.59	0.00	0.00	0.00	0.00	0.00	8,502,245.59
Programa de Infraestructura, vertiente Rescate de Espacios Públicos PREP 2017	1,095,477.50	0.00	0.00	0.00	0.00	0.00	1,095,477.50
Fortalecimiento Financiero	7,629,476.37	0.00	0.00	0.00	0.00	0.00	7,629,476.37
RED DE APOYO AL EMPRENDEDOR	0.00	0.00	0.00	0.00	56,000.00	0.00	56,000.00
CURSO DE FORMACION INICIAL EQUIVALENTE	0.00	911,220.00	0.00	0.00	0.00	0.00	911,220.00
3X1 PARA MIGRANTES (OBRAS)	249,662.21	0.00	0.00	0.00	0.00	0.00	249,662.21
3X1 PARA MIGRANTES (BECAS)	0.00	0.00	0.00	0.00	0.00	497,000.00	497,000.00
EVALUACION DE HABILIDADES, DESTREZAS, Y CONOCIMIENTOS GENERALES DE LA FUNCION POLICIAL	0.00	8,700.00	0.00	0.00	0.00	0.00	8,700.00
Fondo de fortalecimiento de Infraestructura Estatal y Municipal FORTALECE	1,471,301.31	0.00	0.00	0.00	0.00	0.00	1,471,301.31
Programa de Empleo Temporal (PET) 2016	0.00	0.00	0.00	0.00	578,991.98	0.00	578,991.98
CONVENIO DE COORDINACION PARA LA OPERACION DE TELEBACHILLERATO COMUNITARIO	0.00	0.00	0.00	0.00	0.00	220,452.55	220,452.55
<b>TOTAL</b>	<b>51,062,579.74</b>	<b>24,823,271.09</b>	<b>7,996,851.37</b>	<b>3,591,304.34</b>	<b>634,991.98</b>	<b>928,272.75</b>	<b>89,037,271.27</b>

Nota: Estos importes corresponden a los recursos devengados por programas por orden de gobierno, al cierre del ejercicio fiscal del 2017.

*[Firma]*  
 Lic. Julián Martínez Ortiz  
 Secretario de Administración

*[Firma]*  
 C.P. Armando Morales Olvera  
 Director de Egresos

7



Cuenta Pública 2017  
Municipio de Colón Querétaro  
Obligaciones Pagadas o Garantizadas con Fondos Federales  
Del 01 de Enero al 31 de Diciembre de 2017

Tipo de Obligación	Beneficiario	Monto	Fondo Gral. De Participaciones	Fortamun	Totales	Cobertura de la Garantía
Crédito Simple	BANOBRAS	\$ 6,311,921.04	\$ 1,577,980.26	\$ 4,733,940.78	\$ 6,311,921.04	Fondos Federales

*Nota: Estos importes corresponden a las obligaciones de deuda publica pagadas con fondos federales al cierre del ejercicio fiscal del 2017.*

7  
  
\_\_\_\_\_  
Lic. Julian Martinez Ortiz  
Secretario de Administración

  
\_\_\_\_\_  
C.P. Armando Morales Olvera  
Director de Egresos






RELACION DE CUENTAS BANCARIAS PRODUCTIVAS ESPECIFICAS

MUNICIPIO DE: Colón Querétaro

31-dic-17

Fondo, Programa o Convenio	Datos de la Cuenta Bancaria	
	Institución Bancaria	Número de Cuenta
CONVENIO FORTALECIMIENTO FINANCIERO 2017	SANTANDER	65506427933
FISM 2016	AFIRME	11431002924
PROII2015/CDI	BANAMEX	8602716
3X1 MIGRANTES	BANAMEX	8942746
FISM 2017	BANCOMER	109802916
FORTAMUN 2017	BANCOMER	109802932
GEQ FIESTA PATRONALES	BANCOMER	109994416
APOYO AL EMPRENDEDOR	BANCOMER	110248665
TELEBACHILLERATO 2017	BANCOMER	110400572
PROYECTO DE INFRAESTRUCTURA VERTIENTE PUBLICA Y PARTICIPACION 2017 "PREP"	BANCOMER	110459550
PROYECTOS DE DESARROLLO REGIONAL 2017	BANCOMER	110459593
AFEF 2017	BANCOMER	110554154
GEQ 2017	BANCOMER	110821551
PARTICIPACIONES	BANCOMER	106597092
3X1 MIGRANTES 2016 obras	BANCOMER	106746764
3X1 MIGRANTES 2016 becas	BANCOMER	106746845
INGRESOS PROPIOS	BANCOMER	106816215
RESCATE DE ESPECIOS PUBLICOS	BANCOMER	107102097
IVEQ 2016	BANCOMER	108104131
EMPLEO TEMPORAL	BANCOMER	108346631
3X1 MIGRANTES 2017 OBRA	BANCOMER	110821446
3X1 MIGRANTES 2017 BECAS	BANCOMER	110838306
FORTALECIMIENTO FINANCIERO 2017	BANCOMER	110838330
SUPERVISION Y VIGILANCIA 2016	BANCOMER	110923648
SUPERVISION Y VIGILANCIA 2017	BANCOMER	110923664
CONTROL DE CONFIANZA FASP 2017	BANCOMER	110969958
PREFESIONALIZACION FASP 2017	BANCOMER	110970093
APOYO A LA EDUCACIÓN 2017	BANCOMER	111027697
APOYO A LA EDUCACION 2016	BANCOMER	111027859
NOMINA 2017	SANTANDER	65506204207

  
Lic. Julian Martinez Ortiz  
Secretario de Administración

  
C.P. Armando Morales Olvera  
Director de Egresos



CUENTA PÚBLICA

**MUNICIPIO DE COLÓN QUERÉTARO**

Formato del Ejercicio y destino de gasto federalizado y reintegros

31-dic-17

PROGRAMA O FONDO	DESTINO DE LOS RECURSOS	DEVENGADO	PAGADO	REINTEGRO
Fondo de Infraestructura Social Municipal (FISM 2015)	INFRAESTRUCTURA SOCIAL	839,191.70	0.00	0.00
Fondo de Infraestructura Social Municipal (FISM 2016)	INFRAESTRUCTURA SOCIAL	1,168,265.73	0.00	0.00
Fondo de Infraestructura Social Municipal (FISM 2017)	INFRAESTRUCTURA SOCIAL	21,300,419.00	12,496,270.07	33,416.21
Fonod de Fortalecimiento municipal FORTAMUN 2016	SEGURIDAD PÚBLICA	291,557.47	291,557.47	0.00
Fonod de Fortalecimiento municipal FORTAMUN 2017	SEGURIDAD PÚBLICA	35,702,327.00	35,698,241.65	609.88
Programa de Desarrollo Regional PDR 2017	OBRA PÚBLICA	10,813,997.76	10,813,997.76	33,904.69
Fondo de fortalecimiento de Infraestructura Estatal y Municipal FORTALECE	OBRA PÚBLICA	1,471,301.31	1,471,301.31	11,667.26
Fortalecimiento Financiero	OBRA PÚBLICA	7,629,476.37	7,629,476.37	0.00
3X1 MIGRANTES 2017	BECAS	497,000.00	497,000.00	3,000.00
3X1 MIGRANTES 2017	OBRA PÚBLICA	249,662.21	249,662.21	337.79
Fondo de Infraestructura Social para las Entidades FISE 2017	OBRA PÚBLICA	8,502,245.59	8,502,245.59	0.00
Programa de Infraestructura Vertiente Esp. Públicos 2017	OBRA PÚBLICA	1,095,477.50	1,095,477.50	4,522.50
CURSO DE FORMACION INICIAL EQUIVALENTE	CURSO	911,220.00	911,220.00	0.00
EVALUACION DE HABILIDADES, DESTREZAS, Y CONOCIMIENTOS GENERALES DE LA FUNCION POLICIAL	EVALUACION	8,700.00	8,700.00	0.00
RED DE APOYO AL EMPRENDEDOR	CAPACITACION	56,000.00	0.00	0.00
CONVENIO DE COORDINACION PARA LA OPERACIÓN DE TELEBACHILLERATO COMUNITARIO	Asistencia social	220,452.55	220,452.55	0.00
Programa de Empleo Temporal (PET) 2016	Asistencia social	578,991.98	578,991.98	0

Lic. Julian Martinez Ortiz  
Secretario de Administración

C.P. Armando Morales Olvera  
Director de Egresos



Relación de Bienes Inmuebles que Componen el Patrimonio

Cuenta Pública 2017

(Pesos)



Ente Público:

MUNICIPIO DE COLÓN QUERÉTARO


Código	Descripción del Bien inmueble	Valor en libros
TER1	A. VDE. DEL CONDOR VILLA DEL ESTANCO	\$ 857,590.65
TER2	A. VDE. DEL GORRION VILLA DE ESTANCO	\$ 2,513,700.00
TER3	A. VDE. DEL QUETZAL VILLA DEL ESTANCO	\$ 1,190,516.25
TER4	A. VERDE DEL PELICANO VILLA DEL ESTANCO	\$ 782,040.00
TER5	A. VERDE LA GONLONDRINA VILLA DEL ESTANCO	\$ 915,405.75
TER6	A. VERDE LA GRULLA VILLA DEL ESTANCO	\$ 762,489.00
TER7	A. VERDE LA PALOMA VILLA DEL ESTANCO	\$ 2,962,814.40
TER8	AREA AV. DEL PETIROJO VILLA DEL ESTANCO	\$ 1,152,112.50
TER9	AREA VERDE AV. DEL PARAISO VILLA DEL EST	\$ 23,987,401.20
TER10	AREA VERDE LA ESPERANZA SAN ISIDRO	\$ 1,019,816.85
TER11	AREA VERDE LA PONDEROSA 1DARLOK LOND	\$ 1,338,750.00
TER12	AREA VERDE LA PONDEROSA 2 GAY DARTON	\$ 1,338,750.00
TER13	AREA VERDE LA PONDEROSA 3 SECRETARIA	\$ 1,338,750.00
TER14	AREA VERDE LA PONDEROSA 4 SIETE LEGUAS	\$ 1,338,750.00
TER15	AREA VERDE LA PONDEROSA 5 EL COLORADO	\$ 1,338,750.00
TER16	AREA VERDE LA PONDEROSA 6 7 LEGUAS	\$ 1,338,750.00
TER17	AREA VERDE LA PONDEROSA 7 ESTACION NORIA	\$ 489,179.25
TER18	AREA VERDE LA PONDEROSA 9 ALAZAN	\$ 1,338,750.00
TER19	CERRO DE LAS CRUCES	\$ 194,905.35
TER20	EL MOLINO DE LA PURISICA CABECERA MPLA	\$ 170,000.00
TER21	FONDO LEGAL SAN VICENTE	\$ 257,040.00
TER22	FRAC. DE PARCELA 318 Z-1P2/13LOS BENITOS	\$ 503,500.00
TER23	INM. CALLE ZACATECAS	\$ 50,000.00
TER24	INMUEBLE DE LAS CRUCES EL P.	\$ 100,000.00
TER25	LOTE 1 MANZANA 1 FRACC. LOS NARANJOS	\$ 109,665.05
TER26	LOTE 1 MANZANA 10 FRACC. LOS NARANJOS	\$ 84,416.22
TER27	LOTE 1 MANZANA 6 FRAC. LOS NARANJOS	\$ 84,276.99
TER28	LOTE 10 M ANZANA 4 FRACC. LOS NARANJOS	\$ 67,713.98
TER29	LOTE 10 MANZANA 10 FRACC. LOS NARANJOS	\$ 65,561.27
TER30	LOTE 11 MANZANA 4 FRAC.LOS NARANJOS	\$ 67,676.49
TER31	LOTE 12 MANZANA 4 FRACC. LOS NARANJOS	\$ 67,815.72
TER32	LOTE 13 MANZANA 4 FRACCIONAMIENTO LOS NA	\$ 1,350,895.14
TER33	LOTE 2 MANZANA 10 FRACC. LOS NARANJOS	\$ 67,960.31
TER34	LOTE 2 MANZANA 4 FRACC. LOS NARANJOS	\$ 59,140.62
TER35	LOTE 2 MANZANA 6 FRACC. LOS NARANJOS	\$ 91,388.43
TER36	LOTE 23 MANZANA 5 FRACC. LOS NARANJOS	\$ 70,471.80
TER37	LOTE 24 MANZANA 5 FRACC. LOS NARANJOS	\$ 93,134.16
TER38	LOTE 3 MANZANA 10 FRACC. LOS NARANJOS	\$ 68,597.55
TER39	LOTE 3 MANZANA 4 FRACC. LOS NARANJOS	\$ 64,426.01
TER40	LOTE 3 MANZANA 6 FRACC. LOS NARANJOS	\$ 80,571.33
TER41	LOTE 31 MANZANA 11 FRACC. LOS NARANJOS	\$ 111,828.47
TER42	LOTE 32 MANZA 11 FRACC. LOS NARANJOS	\$ 68,597.55
TER43	LOTE 33 MANZA 11 FRACC. LOS NARANJOS	\$ 68,597.55
TER44	LOTE 34 MANZA 11 FRACC. LOS NARANJOS	\$ 68,597.55
TER45	LOTE 35 MANZANA 11 FRACC. LOS NARANJOS	\$ 68,597.55
TER46	LOTE 36 MANZANA 11 FRACC. LOS NARANJOS	\$ 68,597.55
TER47	LOTE 37 MANZAN 11 FRACC. LOS NARANJOS	\$ 68,597.55
TER48	LOTE 38 MANZANA 11 FRACC. LOS NARANJOS	\$ 78,150.87
TER49	LOTE 4 MANZANA 10 FRACC. LOS NARANJOS	\$ 68,597.55
TER50	LOTE 4 MANZANA 4 FRACC. LOS NARANJOS	\$ 68,597.55
TER51	LOTE 4 MANZANA 6 FRACC. LOS NARANJOS	\$ 84,180.60
TER52	LOTE 5 MANZANA 10 FRACC. LOS NARANJOS	\$ 68,597.55
TER53	LOTE 5 MANZANA 4 FRACC. LOS NARANJOS	\$ 68,597.55
TER54	LOTE 6 MANZANA 10 FRACC. LOS NARANJOS	\$ 68,597.55
TER55	LOTE 6 MANZANA 4 FRACC. LOS NARANJOS	\$ 68,479.74
TER56	LOTE 7 MANZANA 4 FRACC. LOS NARANJOS	\$ 68,286.96
TER57	LOTE 7 MAZANA 10 FRACC. LOS NARANJOS	\$ 68,597.55
TER58	LOTE 8 FRACC. 4 LOS NARANJOS	\$ 68,094.18
TER59	LOTE 8 MANZANA 10 FRACC. LOS NARANJOS	\$ 68,597.55
TER60	LOTE 9 MANZANA 4 FRACC. LOS NARANJOS	\$ 67,944.24
TER61	LOTE 9MANZANA 10 FRACC. LOS NARANJOS	\$ 80,035.83
TER62	RESERVA AGUA CALIENTES EN COLON	\$ 309,470.10
TER63	RESERVA YUCATAN EN COLON	\$ 129,717.00
TER64	TERRENO (J GPE HUBERTO MORENO) CT	\$ 600,000.00
TER65	TERRENO CALLE CRISANTEMO AJUCHITLAN PROC	\$ 5,646,471.60
TER66	TERRENO DEL PANTEON DE AJUCHITLAN	\$ 400,000.00
TER67	TERRENO EN SANTA ROSA FINCA	\$ 340,210.65
TER68	TERRENO LA ESPERANZA (PROCEDE)	\$ 13,387,500.00
TER69	TERRENO MA. GARZA	\$ 444,474.16
TER70	TERRENO P/CAMPO DE FUTBOOL	\$ 70,000.00

*P*

*Q*

TER71	TERRENO PARA EL DIF MPAL.	\$	2,035,000.00
TER72	TERRENO PASE DE LOS PICHONES AJUCHITLAN	\$	400,573.32
TER73	TERRENO PLANTA TRATADORA PEÑUELA	\$	550,000.00
TER74	TERRENO RIO COLON	\$	3,052,768.00
TER75	TERRENO SAN ILDEFONSO RIO BRAVO	\$	71,393.26
TER76	TERRENO SEC. TEC. EL LINDERO	\$	1,835,448.87
TER77	TERRENO SAN FRANCISCO	\$	757,400.00
EDI1	AUDITORIO MUNICIPAL	\$	7,719,906.45
EDI2	BAÑOS PUBLICOS	\$	1,670,998.97
EDI3	BIBLIOTECA	\$	445,901.26
EDI4	CASA DE LA CULTURA	\$	2,143,877.54
EDI5	CENTRO COMUNITARIO DE APREND. STA. ROSA	\$	70,000.00
EDI6	CENTRO DE DESARROLLO COMUNITARIO COLON	\$	27,449,999.61
EDI7	CENTRO DE REHABILITACION	\$	2,073,335.89
EDI8	DELEGACION DE PEÑA COLORADA	\$	148,703.94
EDI9	DELEGACION ESPERANZA	\$	204,344.12
EDI10	DELEGACION MUNICIPAL E. PATRIA	\$	48,153.17
EDI11	DELEGACION REGISTRO CIVIL ESPERANZA	\$	202,396.61
EDI12	EDIFICIO P/RASTRO MUNICIPAL	\$	140,007.00
EDI13	EDIFICIO DE OBRAS PUBLICAS	\$	581,127.60
EDI14	EDIFICIO PRESIDENCIA MUNICIPAL	\$	10,437,624.68
EDI15	EQUIP. Y ADEC. ESP. EDIF.SEG. PUB FORT15	\$	199,988.54
EDI16	INM. UBICADO EN FCO. I MADERO	\$	13,843,243.28
EDI17	LIENZO CHARRO	\$	3,117,235.54
EDI18	MODULO DELEGACION SEG. PUB. ESPERANZA	\$	115,050.38
EDI19	POLO DE DESARROLLO LA	\$	163,078.50
EDI20	POLO DE DESARROLLO LA ESPERANZA	\$	73,996.92
EDI21	POLO DE DESARROLLO LA PILA	\$	98,198.38
EDI22	RASTRO MUNICIPAL	\$	2,123,596.84
EDI23	SUBDELEGACION DE SAN MARTIN	\$	311,756.44
EDI24	SUBDELEGACION SAN MARTIN	\$	39,206.83
OTR1	ALBERCA DE AGUA FRIA	\$	602,812.35
OTR2	AMPL. PANTEON DE	\$	250,000.00
OTR3	BAÑOS DE AGUA CALIENTE	\$	439,465.57
OTR4	CAMPO LAS FRONTERAS	\$	4,360,525.09
OTR5	CANCHA DE FUTBOOL SAN MARTIN	\$	2,460,895.61
OTR6	CANCHA DE USOS MLES SAN MARTIN	\$	394,189.58
OTR7	CANCHA DEPORTIVA EN EJIDO PATRIA	\$	43,255.70
OTR8	CASA DE CULTURA LOS BENITOS	\$	361,622.69
OTR9	CASA DE SALUD LA ESPERANZA	\$	528,833.77
OTR10	CENTRO DE SALUD PALMAS	\$	249,277.83
OTR11	CORRAL DE CONSEJO	\$	806,377.32
OTR12	JARDIN HEROES DE LA REVOLUCION	\$	2,034,866.01
OTR13	JARDIN UNION	\$	121,130.10
OTR14	PANTEON 01 COLON	\$	3,130,296.48
OTR15	PANTEON 02 SORIANO	\$	557,179.53
OTR16	PANTEON MUNICIPAL EN ESPERANZA	\$	1,680,895.23
OTR17	PARQUE AMADO PANIEGUA COLON	\$	494,855.51
OTR18	PARQUE INFANTIL	\$	10,588.99
OTR19	PARQUE INFANTIL EJIDO PATRIA	\$	88,960.45
OTR20	PARQUE RECREATIVO SANTA ROSA	\$	145,498.56
OTR21	PLAZUELA DE SORIANO FCO. I MADERO	\$	3,209,889.28
OTR22	TERRENO 9/PANTEON COLON	\$	1,522,565.45
OTR23	UNIDAD DEPORTIVA	\$	11,993,791.30
		\$	<b>190,232,169.16</b>

  
 Lic. Julian Martinez Ortiz  
 Secretario de Finanzas

  
 Lic. Juan Luis Narvaes Colin  
 Secretario de Administración













01230	VOLAB COMA AGENCIA	\$600.00
01234	VOLAB COMA ILUSTRADO	\$600.00
SD	VOLAB SOBRE EL PANTANO	\$50.00
SD	VOLAB SOBRE EL PANTANO	\$50.00
SD	VOLAB SOBRE EL PANTANO	\$50.00
00196	ADOLASCENTES	\$160.00
00197	CODIGO DE PROCEDIMIENTOS CIVILES POSTALDO DE ORO	\$55.00
00197	CODIGO PENAL Y PROCEDIMIENTOS CIVILES PARA EL ESTADO DE GUATEMALA	\$65.00
00195	CODIGO CIVIL DEL LEO DE ORO	\$105.00
7878	CUADROS	\$4.75.00
7879	CUADROS	\$3,067.40
7850	MAPAS VORLES	\$4,480.00
0111	MAPAS VORLES	\$1,050.00
01366	BASTIDOR DE MADERA	\$190.88
01367	BASTIDOR DE MADERA	\$190.88
01352	BASTIDOR DE MADERA	\$190.89
01353	BASTIDOR DE MADERA	\$190.89
01354	BASTIDOR DE MADERA	\$190.89
01355	BASTIDOR DE MADERA	\$190.89
01356	BASTIDOR DE MADERA	\$190.89
01357	BASTIDOR DE MADERA	\$190.89
01358	BASTIDOR DE MADERA	\$190.89
01359	BASTIDOR DE MADERA	\$190.89
01360	BASTIDOR DE MADERA	\$190.88
01361	BASTIDOR DE MADERA	\$190.88
01362	BASTIDOR DE MADERA	\$190.88
01363	BASTIDOR DE MADERA	\$190.88
01364	BASTIDOR DE MADERA	\$190.88
01365	BASTIDOR DE MADERA	\$190.88
01366	BASTIDOR DE MADERA	\$190.88
01367	BASTIDOR DE MADERA	\$190.88
01368	BASTIDOR DE MADERA	\$190.88
01369	BASTIDOR DE MADERA	\$190.88
01370	BASTIDOR DE MADERA	\$190.88
01371	BASTIDOR DE MADERA	\$190.88
01372	BASTIDOR DE MADERA	\$190.88
01373	BASTIDOR DE MADERA	\$190.88
01374	BASTIDOR DE MADERA	\$190.88
01375	BASTIDOR DE MADERA	\$190.88
01376	BASTIDOR DE MADERA	\$190.88
01377	BASTIDOR DE MADERA	\$190.88
01378	BASTIDOR DE MADERA	\$190.88
01379	BASTIDOR DE MADERA	\$190.88
01380	BASTIDOR DE MADERA	\$190.88
01381	BASTIDOR DE MADERA	\$190.88
01382	BASTIDOR DE MADERA	\$190.88
01383	BASTIDOR DE MADERA	\$190.88
SD	CAMARA FOTOGRAFICA	\$1.00
SD	MICROFONO	\$1.00
SD	MICROFONO	\$1.00
SD	MICROFONO	\$1.00
01224	TELEFONO INALAMBRICO	\$1,044.00
00524	TELEFONO INALAMBRICO	\$1,044.00
01018	GRAMADORA	\$2,729.05
SD	MICRO COMPUTARTE	\$2,300.00
SD	MICROFONO DE SOLAPA Y DIADAMA	\$3,565.00
SD	MICROFONO DE SOLAPA Y DIADAMA	\$3,565.00
SD	MICROFONO DE SOLAPA Y DIADAMA	\$3,565.00
SD	MICROFONO DE SOLAPA Y DIADAMA	\$3,565.00
SD	TRIPLE DIFUSO PARA MICROFONO	\$525.00
SD	TRIPLE DIFUSO PARA MICROFONO	\$525.00
SD	EXTENSION ELECTRICA	\$525.00
01098	MAQUINA DE CONTACTO	\$494.50
01099	SISTEMA DE AUDIO PORTATIL	\$7,245.00
01100	CAMARA FOTOGRAFICA	\$3,520.00
01788	TELEFONO	\$395.00
SD	CAMARA FOTOGRAFICA	\$2,999.14
SD	CAMARA FOTOGRAFICA	\$2,999.14
SD	GRAMADORA	\$3,301.65
01000	TELEVISION	\$2,500.00
SD	VIDEO GRABADORA	\$1,049.00
SD	GRAMADORA	\$900.00
01633	1 PAR DE RADIOS DE 2 VIAS, CON VALOR UNITARIO DE \$32.50 C/U	\$650.00
01630	1 PAR DE RADIOS DE 2 VIAS, CON VALOR UNITARIO DE \$32.50 C/U	\$650.00
00183	CAMARA FOTOGRAFICA	\$2,438.00
SD	CAMARA FOTOGRAFICA	\$2,999.99
SD	CAMARA FOTOGRAFICA	\$1,253.80
SD	FOHORO DE ESTUCHE PARA VIDEO CAMARA	\$2,645.00
SD	ESTUCHE DE LINDO PARA CAMARA DE VIDEO	\$935.00
00132	TELEVISION	\$1,829.99
SD	TRIPLE PARA RAJLE	\$350.00
SD	5 METS CARTE	\$274.98
SD	AMPLIFICADOR	\$1,550.00
SD	MICROFONO	\$385.00
SD	TRAMPILLA	\$200.00
SD	TRAMPILLA	\$500.00
SD	UNIDAD EXCITADORA	\$395.00
SD	UNIDAD EXCITADORA	\$395.00
SD	CAMARA FOTOGRAFICA	\$1,495.00
00508	MARCO DE MADERA CON FOTOGRAFIA DE LA SIEMPRE DE SOLAPAS	\$2,000.00
00019	MARCO DE MADERA CON FOTOGRAFIA DEL LAGO ALAMIDA DE ANCHITAM	\$920.00
00018	MARCO DE MADERA CON FOTOGRAFIA DEL RIO COLDFE	\$920.00
00251	TELEFONO ALAMBRICO	\$2,882.50
00760	CAMARA FOTOGRAFICA	\$2,999.14
00843	PANTALLA	\$8,004.98
SD	CARTE	\$800.00
07969	MICROFONO INALAMBRICO	\$110.00
SD	PANTALLA TRIPLE	\$999.00
02964	RECEPTOR	\$1,650.00
SD	REPRODUCTOR DE CD	\$1,300.00
SD	SISTEMA DE AUDIO PORTATIL	\$7,267.11
02920	RECEPTOR INALAMBRICO INCLUYE 2 MICROFONOS	\$1,650.00
SD	CARGADOR DE BATERIAS	\$501.48
SD	GABINETE DE CAMARAS	\$500.00
SD	MICROFONO DE SOLAPA Y DIADAMA	\$1,250.00
07963	MICROFONO INALAMBRICO	\$2,200.00
SD	TELEFONO INALAMBRICO	\$1,148.85
07971	SISTEMA INALAMBRICO INCLUYE 2 MICROFONOS	\$4,180.00
07973	MICROFONO SHURE	\$1,500.00
SD	TRIPLE PARA CAMARA DE VIDEO	\$412.25
SD	50 METS DE CARTE PARA RADIO	\$660.00
SD	BASE TRIPLE COMANDA C/BOZOM Y PORTAMICROFONO DE PRESION	\$255.00
00647	GRAMADORA	\$52.70
00647	PANTALLA	\$8,004.97
SD	CAMARA FOTOGRAFICA	\$2,664.00
SD	TELEFONO INALAMBRICO	\$791.84
SD	CAMARA FOTOGRAFICA	\$2,499.00
SD	CAMARA FOTOGRAFICA	\$2,499.00
SD	ESTUCHE PARA CAMARA	\$99.86
SD	ESTUCHE PARA CAMARA	\$99.86
SD	ESTUCHE PARA CAMARA	\$99.86
SD	CAMARA FOTOGRAFICA	\$249.99
01480	CAMARA FOTOGRAFICA	\$1,521.01
SD	CAMARA FOTOGRAFICA	\$1,495.00
SD	CAMARA FOTOGRAFICA	\$1,495.00
SD	CAMARA FOTOGRAFICA	\$1,495.00
SD	CAMARA FOTOGRAFICA	\$1,819.00
SD	CAMARA FOTOGRAFICA	\$1,819.00
SD	CAMARA FOTOGRAFICA	\$1,919.99
SD	CAMARA FOTOGRAFICA	\$1,919.99
SD	TELEFONO INALAMBRICO	\$1,148.85
01621	CAMARA FOTOGRAFICA	\$2,999.14
00083	VIDEO PROYECTOR INCLUYE CONTROL REMOTO CON DE GPS Y MARCHA	\$12,600.00
00759	PANTALLA	\$8,004.98
SD	PROYECTOR	\$3,189.00
SD	VIDEO PROYECTOR	\$9,460.00
01678	CONJUNTO DE MICROFONOS DE LLAMADAS	\$464.00
00304	TELEFONO INALAMBRICO	\$1,265.00
00308	TELEFONO INALAMBRICO	\$1,265.00
00300	TELEFONO INALAMBRICO	\$1,148.85
SD	HATERO EN CASA	\$4,640.00
00307	PANTALLA DE 18 PULGADAS	\$6,206.00
00233	TRAMPILLA UNIDAD Y AMPLIFICADOR	\$264.01
00558	GRAMADORA SHURE	\$5,180.00
00219	VIDEO PROYECTOR INCLUYE CONTROL REMOTO	\$11,333.33
00277	GRAMADORA TRIPLE SHURE	\$2,200.00
01919	TELEFONO INALAMBRICO CON CONTROL REMOTO DE LLAMADAS	\$3,799.00
SD	TELEFONO	\$375.00
SD	AUDIFONO MICROFONO PARA RADIO	\$491.05
SD	AUDIFONO MICROFONO PARA RADIO	\$491.05
SD	CAMARA FOTOGRAFICA	\$2,788.56
SD	MICROFONO DE SOLAPA	\$1,540.48
SD	MICROFONO DE SOLAPA	\$1,540.48
SD	MICROFONO DE SOLAPA	\$1,540.48
SD	CIUDAD SOLAPAS	\$28,839.68
SD	1 PAR DE RADIOS DE 2 VIAS, *con valor unitario de \$224.50 c/u	\$449.00
SD	1 PAR DE RADIOS DE 2 VIAS, *con valor unitario de \$224.50 c/u	\$449.00
SD	1 PAR DE RADIOS DE 2 VIAS, *con valor unitario de \$224.50 c/u	\$449.00
SD	1 PAR DE RADIOS DE 2 VIAS, *con valor unitario de \$224.50 c/u	\$449.00
SD	ANTO ESTUCHE INCLUYE 4 MICROFONOS	\$8,988.00
01658	CELEBRAR TELEFONICA	\$25,434.00
SD	CAMARA FOTOGRAFICA	\$3,490.00
SD	CAMARA FOTOGRAFICA	\$3,490.00
SD	CARGADOR	\$766.80
SD	CARGADOR	\$766.80
00113	PANTALLA	\$8,004.97
00129	VIDEO PROYECTOR	\$11,333.33
SD	MARCHA	\$7,222.00
01678	PANTALLA	\$8,004.98
01888	CAMARA FOTOGRAFICA	\$20,300.00
SD	CAMARA FOTOGRAFICA	\$2,250.00
SD	RADIOS PORTATIL	\$1,199.00

30	RÁDIO PORTÁTIL	\$1,199.00
30	RÁDIO PORTÁTIL	\$1,199.00
30	RÁDIO PORTÁTIL	\$1,199.00
30	RÁDIO PORTÁTIL	\$1,199.00
01750	PANTALLA	\$2,000.97
30	OTROS	\$39,699.99
30	OTROS	\$17,900.00
30	OTROS	\$11,900.00
30	OTROS	\$28,000.00
08025	AMPLIFICADOR DE POTENCIA	\$77,039.80
08026	AMPLIFICADOR	\$7,260.40
08027	AMPLIFICADOR	\$75,539.99
08028	CROSSOVER ELÉCTRICO	\$4,385.90
08029	ECUALIZADOR	\$4,076.00
08030	ECUALIZADOR	\$4,188.00
08031	AMPLIFICADOR	\$16,088.00
08032	AMPLIFICADOR	\$15,892.00
08033	BAJO	\$46,909.00
08034	3 BARRAS	\$3,211.90
08035	2 MICRÓFONOS	\$14,132.00
08036	500 BAK	\$4,446.00
08037	10 METROS DE CABLE PARA MICROFONO	\$8,485.00
08038	2 BOMBIAS	\$1,968.00
08039	AMPLIFICADOR	\$4,645.99
08040	2 BOMBAS	\$7,463.00
08041	2 LAMPAS	\$5,081.90
08138	VIDEO PROYECTOR	\$7,068.20
08200	BOCINA ACT	\$4,878.89
08084	LAPTOP	\$9,016.74
01231	EQUIPO DE COMPUTO	\$4,180.00
30	IMPRESORA	\$1,852.50
30	SWITCH 2018	\$7,128.03
30	WORLDW	\$390.99
30	PANTALLA DE PARED PARA VIDEO PROYECTOR	\$30,500.00
30	PANTALLA DE TRIPLE PARA VIDEO PROYECTOR	\$8,140.00
30	EQUIPO DE COMPUTO	\$11,499.00
30	NO BREAK	\$498.80
30	NO BREAK	\$498.80
01615	EQUIPO DE COMPUTO	\$10,999.00
00866	EQUIPO DE COMPUTO	\$7,267.50
30	TECLADO	\$18.01
30	ANTIVIBIS	\$5.00
30	EQUIPO DE COMPUTO	\$9,839.00
00534	MULTIFUNCCIONAL	\$898.10
00532	NOBREAK	\$1,760.00
02805	LAPTOP	\$16,450.00
30	EQUIPO DE COMPUTO	\$18,750.00
01237	IMPRESORA	\$1,822.99
30	MOUSE	\$115.00
01248	EQUIPO DE COMPUTO	\$7,705.00
01249	1 COMBINATION CON CPU INTEGRADO AL MONITOR, MOUSE, TECLADO	\$8,549.00
01261	EQUIPO DE COMPUTO QUE INCLUYE MONITOR, CPU, TECLADO, MOUSE	\$9,129.20
01869	EQUIPO DE COMPUTO QUE INCLUYE MONITOR, CPU, TECLADO, MOUSE	\$9,129.20
00040	NOBREAK	\$1,725.00
01298	EQUIPO DE COMPUTO	\$8,488.00
30	AGENDA ELECTRONICA	\$1,999.99
00535	EQUIPO DE COMPUTO	\$6,727.50
01895	EQUIPO DE COMPUTO CON MONITOR Y CPU INTEGRADO	\$9,157.00
01625	TECLADO	\$13,378.00
01624	MAILLIN FONTALAPTOP	\$5.00
30	EQUIPO PARA PUNTO DE VENTA INVENTARIO QUE INCLUYE	\$10
01626	IMPRESORA	\$7,040.00
01627	TECLADO DE SOFTWARE INSTALACION	\$7,040.00
01604	EQUIPO DE COMPUTO	\$9,760.00
30	IMPRESORA	\$7,139.00
01027	IMPRESORA	\$1,800.00
30	CABLE PARALELO	\$5.00
01792	IMPRESORA DE PUNTOS	\$7,848.00
01791	IMPRESORA DE PUNTOS	\$7,848.00
30	INCLUIE ANTIVIBIS	\$5.00
30	INCLUIE MAILLIN FONTALAPTOP	\$5.00
01778	LAPTOP	\$10,925.00
30	NOBREAK	\$1,224.75
01783	NOBREAK	\$964.50
01796	DETECTOR DE BILLETES FALSOS	\$480.50
30	IMPRESORA	\$1,889.00
01769	EQUIPO DE COMPUTO	\$10,708.00
03085	NOBREAK	\$954.50
01803	EQUIPO DE COMPUTO	\$10,208.00
01800	NETWORK	\$5,556.00
00888	EQUIPO DE COMPUTO INCLUYE MONITOR, CPU, TECLADO Y MOUSE	\$9,129.20
30	MULTIFUNCCIONAL	\$1,508.00
02278	CARRIO DE COMPUTO	\$938.40
02280	CARRIO DE COMPUTO	\$938.40
02281	CARRIO DE COMPUTO	\$938.40
02282	CARRIO DE COMPUTO	\$938.40
02283	CARRIO DE COMPUTO	\$938.40
02284	CARRIO DE COMPUTO	\$938.40
02285	CARRIO DE COMPUTO	\$938.40
02286	CARRIO DE COMPUTO	\$938.40
02287	CARRIO DE COMPUTO	\$938.40
02288	CARRIO DE COMPUTO	\$20,939.78
02289	CARRIO DE COMPUTO	\$20,939.78
02290	CARRIO DE COMPUTO	\$20,939.78
02291	CARRIO DE COMPUTO	\$20,939.78
02292	CARRIO DE COMPUTO	\$20,939.78
02293	CARRIO DE COMPUTO	\$20,939.78
02294	CARRIO DE COMPUTO	\$20,939.78
02295	CARRIO DE COMPUTO	\$20,939.78
02296	CARRIO DE COMPUTO	\$20,939.78
02297	CARRIO DE COMPUTO	\$20,939.78
02298	CARRIO DE COMPUTO	\$20,939.78
02299	CARRIO DE COMPUTO	\$20,939.78
02300	CARRIO DE COMPUTO	\$20,939.78
02301	CARRIO DE COMPUTO	\$20,939.78
02302	CARRIO DE COMPUTO	\$20,939.78
02303	CARRIO DE COMPUTO	\$20,939.78
02304	CARRIO DE COMPUTO	\$20,939.78
02305	CARRIO DE COMPUTO	\$20,939.78
02306	CARRIO DE COMPUTO	\$20,939.78
02307	CARRIO DE COMPUTO	\$20,939.78
02308	CARRIO DE COMPUTO	\$20,939.78
02309	CARRIO DE COMPUTO	\$20,939.78
02310	CARRIO DE COMPUTO	\$20,939.78
02311	CARRIO DE COMPUTO	\$20,939.78
02312	CARRIO DE COMPUTO	\$20,939.78
02313	CARRIO DE COMPUTO	\$20,939.78
02314	CARRIO DE COMPUTO	\$20,939.78
02315	CARRIO DE COMPUTO	\$20,939.78
02316	CARRIO DE COMPUTO	\$20,939.78
02317	CARRIO DE COMPUTO	\$20,939.78
02318	CARRIO DE COMPUTO	\$20,939.78
02319	CARRIO DE COMPUTO	\$20,939.78
02320	CARRIO DE COMPUTO	\$20,939.78
02321	CARRIO DE COMPUTO	\$20,939.78
02322	CARRIO DE COMPUTO	\$20,939.78
02323	CARRIO DE COMPUTO	\$20,939.78
02324	CARRIO DE COMPUTO	\$20,939.78
02325	CARRIO DE COMPUTO	\$20,939.78
02326	CARRIO DE COMPUTO	\$20,939.78
02327	CARRIO DE COMPUTO	\$20,939.78
02328	CARRIO DE COMPUTO	\$20,939.78
02329	CARRIO DE COMPUTO	\$20,939.78
02330	CARRIO DE COMPUTO	\$20,939.78
02331	CARRIO DE COMPUTO	\$20,939.78
02332	CARRIO DE COMPUTO	\$20,939.78
02333	CARRIO DE COMPUTO	\$20,939.78
02334	CARRIO DE COMPUTO	\$20,939.78
02335	CARRIO DE COMPUTO	\$20,939.78
02336	CARRIO DE COMPUTO	\$20,939.78
02337	CARRIO DE COMPUTO	\$20,939.78
02338	CARRIO DE COMPUTO	\$20,939.78
02339	CARRIO DE COMPUTO	\$20,939.78
02340	CARRIO DE COMPUTO	\$20,939.78
02341	CARRIO DE COMPUTO	\$20,939.78
02342	CARRIO DE COMPUTO	\$20,939.78
02343	CARRIO DE COMPUTO	\$20,939.78
02344	CARRIO DE COMPUTO	\$20,939.78
02345	CARRIO DE COMPUTO	\$20,939.78
02346	CARRIO DE COMPUTO	\$20,939.78
02347	CARRIO DE COMPUTO	\$20,939.78
02348	CARRIO DE COMPUTO	\$20,939.78
02349	CARRIO DE COMPUTO	\$20,939.78
02350	CARRIO DE COMPUTO	\$20,939.78
02351	CARRIO DE COMPUTO	\$20,939.78
02352	CARRIO DE COMPUTO	\$20,939.78
02353	CARRIO DE COMPUTO	\$20,939.78
02354	CARRIO DE COMPUTO	\$20,939.78
02355	CARRIO DE COMPUTO	\$20,939.78
02356	CARRIO DE COMPUTO	\$20,939.78
02357	CARRIO DE COMPUTO	\$20,939.78
02358	CARRIO DE COMPUTO	\$20,939.78
02359	CARRIO DE COMPUTO	\$20,939.78
02360	CARRIO DE COMPUTO	\$20,939.78
02361	CARRIO DE COMPUTO	\$20,939.78
02362	CARRIO DE COMPUTO	\$20,939.78
02363	CARRIO DE COMPUTO	\$20,939.78
02364	CARRIO DE COMPUTO	\$20,939.78
02365	CARRIO DE COMPUTO	\$20,939.78
02366	CARRIO DE COMPUTO	\$20,939.78
02367	CARRIO DE COMPUTO	\$20,939.78
02368	CARRIO DE COMPUTO	\$20,939.78
02369	CARRIO DE COMPUTO	\$20,939.78
02370	CARRIO DE COMPUTO	\$20,939.78
02371	CARRIO DE COMPUTO	\$20,939.78
02372	CARRIO DE COMPUTO	\$20,939.78
02373	CARRIO DE COMPUTO	\$20,939.78
02374	CARRIO DE COMPUTO	\$20,939.78
02375	CARRIO DE COMPUTO	\$20,939.78
02376	CARRIO DE COMPUTO	\$20,939.78
02377	CARRIO DE COMPUTO	\$20,939.78
02378	CARRIO DE COMPUTO	\$20,939.78
02379	CARRIO DE COMPUTO	\$20,939.78
02380	CARRIO DE COMPUTO	\$20,939.78
02381	CARRIO DE COMPUTO	\$20,939.78
02382	CARRIO DE COMPUTO	\$20,939.78
02383	CARRIO DE COMPUTO	\$20,939.78
02384	CARRIO DE COMPUTO	\$20,939.78
02385	CARRIO DE COMPUTO	\$20,939.78
02386	CARRIO DE COMPUTO	\$20,939.78
02387	CARRIO DE COMPUTO	\$20,939.78
02388	CARRIO DE COMPUTO	\$20,939.78
02389	CARRIO DE COMPUTO	\$20,939.78
02390	CARRIO DE COMPUTO	\$20,939.78
02391	CARRIO DE COMPUTO	\$20,939.78
02392	CARRIO DE COMPUTO	\$20,939.78
02393	CARRIO DE COMPUTO	\$20,939.78
02394	CARRIO DE COMPUTO	\$20,939.78
02395	CARRIO DE COMPUTO	\$20,939.78
02396	CARRIO DE COMPUTO	\$20,939.78
02397	CARRIO DE COMPUTO	\$20,939.78
02398	CARRIO DE COMPUTO	\$20,939.78
02399	CARRIO DE COMPUTO	\$20,939.78
02400	CARRIO DE COMPUTO	\$20,939.78
02401	CARRIO DE COMPUTO	\$20,939.78
02402	CARRIO DE COMPUTO	\$20,939.78
02403	CARRIO DE COMPUTO	\$20,939.78
02404	CARRIO DE COMPUTO	\$20,939.78
02405	CARRIO DE COMPUTO	\$20,939.78
02406	CARRIO DE COMPUTO	\$20,939.78
02407	CARRIO DE COMPUTO	\$20,939.78
02408	CARRIO DE COMPUTO	\$20,939.78
02409	CARRIO DE COMPUTO	\$20,939.78
02410	CARRIO DE COMPUTO	\$20,939.78
02411	CARRIO DE COMPUTO	\$20,939.78
02412	CARRIO DE COMPUTO	\$20,939.78
02413	CARRIO DE COMPUTO	\$20,939.78
02414	CARRIO DE COMPUTO	\$20,939.78
02415	CARRIO DE COMPUTO	\$20,939.78
02416	CARRIO DE COMPUTO	\$20,939.78
02417	CARRIO DE COMPUTO	\$20,939.78
02418	CARRIO DE COMPUTO	\$20,939.78
02419	CARRIO DE COMPUTO	\$20,939.78
02420	CARRIO DE COMPUTO	\$20,939.78
02421	CARRIO DE COMPUTO	\$20,939.78
02422	CARRIO DE COMPUTO	\$20,939.78
02423	CARRIO DE COMPUTO	\$20,939.78
02424	CARRIO DE COMPUTO	\$20,939.78
02425	CARRIO DE COMPUTO	\$20,939.78
02426	CARRIO DE COMPUTO	\$20,939.78
02427	CARRIO DE COMPUTO	\$20,939.78
02428	CARRIO DE COMPUTO	\$20,939.78
02429	CARRIO DE COMPUTO	\$20,939.78
02430	CARRIO DE COMPUTO	\$20,939.78
02431	CARRIO DE COMPUTO	\$20,939.78
02432	CARRIO DE COMPUTO	\$20,939.78
02433	CARRIO DE COMPUTO	\$20,939.78
02434	CARRIO DE COMPUTO	\$20,939.78
02435	CARRIO DE COMPUTO	\$20,939.78
02436	CARRIO DE COMPUTO	\$20,939.78
02437	CARRIO DE COMPUTO	\$20,939.78
02438	CARRIO DE COMPUTO	\$20,939.78
02439	CARRIO DE COMPUTO	\$20,939.78
02440	CARRIO DE COMPUTO	\$20,939.78
02441	CARRIO DE COMPUTO	\$20,939.78
02442	CARRIO DE COMPUTO	\$20,939.78
02443	CARRIO DE COMPUTO	\$20,939.78
02444	CARRIO DE COMPUTO	\$20,939.78
02445	CARRIO DE COMPUTO	\$20,939.78
02446	CARRIO DE COMPUTO	\$20,939.78
02447	CARRIO DE COMPUTO	\$20,939.78
02448	CARRIO DE COMPUTO	\$20,939.78
02449	CARRIO DE COMPUTO	\$20,939.78
02450	CARRIO DE COMPUTO	\$20,939.78
02451	CARRIO DE COMPUTO	\$20,939.78
02452	CARRIO DE COMPUTO	\$20,939.78
02453	CARRIO DE COMPUTO	\$20,939.78
02454	CARRIO DE COMPUTO	\$20,939.78
02455	CARRIO DE COMPUTO	\$20,939.78
02456	CARRIO DE COMPUTO	\$20,939.78
02457	CARRIO DE COMPUTO	\$20,939.78
02458	CARRIO DE COMPUTO	\$20,939.78
02459	CARRIO DE COMPUTO	\$20,939.78
02460	CARRIO DE COMPUTO	\$20,939.78
02461	CARRIO DE COMPUTO	\$20,939.78
02462	CARRIO DE COMPUTO	\$20,939.78
02463	CARRIO DE COMPUTO	\$20,939.78
02464	CARRIO DE COMPUTO	\$20,939.78
02465	CARRIO DE COMPUTO	\$20,939.78
02466	CARRIO DE COMPUTO	\$20,939.78
02467	CARRIO DE COMPUTO	\$20,939.78
02468	CARRIO DE COMPUTO	\$20,939.78
02469	CARRIO DE COMPUTO	\$20,939.78
02470	CARRIO DE COMPUTO	\$20,939.78
02471	CARRIO DE COMPUTO	\$20,939.78
02472	CARRIO DE COMPUTO	\$20,939.78
02473	CARRIO DE COMPUTO	\$20,939.78
02474	CARRIO DE COMPUTO	\$20,939.78
02475	CARRIO DE COMPUTO	\$20,939.78
02476	CARRIO DE COMPUTO	\$20,939.78
02477	CARRIO DE COMPUTO	\$20,939.78
02478	CARRIO DE COMPUTO	\$20,939.78
02479	CARRIO DE COMPUTO	\$20,939.78
02480	CARRIO DE COMPUTO	\$20,939.78
02481	CARRIO DE COMPUTO	\$20,939.78
02482	CARRIO DE COMPUTO	\$20,939.78
02483	CARRIO DE COMPUTO	\$20,939.78
02484	CARRIO DE COMPUTO	\$20,939.78
02485	CARRIO DE COMPUTO	\$20,939.78
02486	CARRIO DE COMPUTO	\$20,939.78
02487	CARRIO DE COMPUTO	\$20,939.78
02488	CARRIO DE COMPUTO	\$20,939.78
02489	CARRIO DE COMPUTO	\$20,939.78
02490	CARRIO DE COMPUTO	\$20,939.78
02491	CARRIO DE COMPUTO	\$20,939.78
02492	CARRIO DE COMPUTO	\$20,939.78
02493	CARRIO DE COMPUTO	\$20,939.78
02494	CARRIO DE COMPUTO	\$20,939.78
02495	CARRIO DE COMPUTO	\$20,939.78
02496	CARRIO DE COMPUTO	\$20,939.78
02497	CARRIO DE COMPUTO	\$20,939.78
02498	CARRIO DE COMPUTO	\$20,939.78
02499	CARRIO DE COMPUTO	\$20,939.78
02500	CARRIO DE COMPUTO	\$20,939.78
02501	CARRIO DE COMPUTO	\$20,939.78
02502	CARRIO DE COMPUTO	\$20,939.78
02503	CARRIO DE COMPUTO	\$20,939.78
02504	CARRIO DE COMPUTO	\$20,939.78
02505	CARRIO DE COMPUTO	\$20,939.78
02506	CARRIO DE COMPUTO	\$20,939.78
02507	CARRIO DE COMPUTO	\$20,939.78
02508	CARRIO DE COMPUTO	\$20,939.78
02509	CARRIO DE COMPUTO	\$20,939.78
02510	CARRIO DE COMPUTO	\$20,939.78
02511	CARRIO DE COMPUTO	\$20,939.78
02512	CARRIO DE COMPUTO	\$20,939.78
02513	CARRIO DE COMPUTO	\$20,939.78
02514	CARRIO DE COMPUTO	\$20,939.78
02515	CARRIO DE COMPUTO	\$20,939.78
02516	CARRIO DE COMPUTO	\$20,939.78
02517	CARRIO DE COMPUTO	\$20,939.78
02518	CARRIO DE COMPUTO	

00992	EQUIPO DE COMPUTO	\$13,205.75
50	INCLUIE TABLTA DE B/D	\$91.50
50	MOUSE OPTICO	\$22.00
50	MOUSE OPTICO	\$115.00
0052	EQUIPO DE COMPUTO	\$8,440.51
01622	EQUIPO DE COMPUTO	\$7,888.00
02222	REGULADOR	\$391.00
00738	IMPRESORA	\$1,693.00
222	CONEXION	\$24,150.00
50	MOUSE OPTICO	\$91.00
00848	EQUIPO DE COMPUTO QUE INCLUIE: MONITOR, CPU, TECLADO, MOUSE	\$9,129.20
0084	EQUIPO DE COMPUTO QUE INCLUIE: MONITOR, CPU, TECLADO, MOUSE	\$8,129.20
01385	ACCES POINT	\$791.00
01386	ACCES POINT	\$8,120.00
01387	ACCES POINT	\$8,120.00
50	ANTIVIRUS	\$52.00
07828	IMPRESORA	\$1,000.00
00753	LAPTOP	\$12,000.00
50	MAHTEIN PARA LAPTOP	\$575.00
50	MOUSE	\$80.00
00745	MAHTEIN PARA LAPTOP	\$552.00
00740	VIDEO PROYECTOR	\$9,660.00
00755	LAPTOP	\$8,452.50
00763	NOBRIK	\$838.50
50	LUCENCIA INT(C)CAN V2.0	\$1,850.00
50	TECLADO PARA LAPTOP	\$1,840.00
00811	EQUIPO DE COMPUTO	\$5,929.80
00660	LAPTOP	\$10,000.00
00737	LAPTOP	\$6,785.00
50	AGENDA ELECTRONICA	\$2,599.50
50	MULTIFUNCIONAL	\$292.20
50	IMPRESORA	\$1,178.85
50	EQUIPO DE COMPUTO	\$5,247.24
01698	EQUIPO DE COMPUTO QUE INCLUIE: MONITOR, CPU, TECLADO Y MOUSE	\$8,352.00
02180	EQUIPO DE COMPUTO	\$7,111.27
50	EQ. DE COMPUTO	\$11,785.95
50	TECLADO DE COMPUTADORA	\$122.50
50	PANTALLA DE TANG. PARA VIDEO PROYECTOR	\$10,150.00
50	PANTALLA DE TANG. PARA VIDEO PROYECTOR	\$4,140.00
01356	500 PIZAS DE SILAS	\$104,400.00
01826	10 PIZAS MSCAS	\$17,180.00
02205	EQUIPO DE COMPUTO	\$8,100.00
00659	LAPTOP	\$7,500.00
02223	EQUIPO DE COMPUTO	\$8,395.00
00663	IMPRESORA	\$2,086.84
02607	EQUIPO DE COMPUTO	\$4,472.28
00739	LAPTOP	\$8,999.00
00747	LAPTOP	\$6,785.00
00765	MAHTEIN PARA COMPUTADORA	\$380.00
07133	LAPTOP	\$10,929.40
50	AGENDA ELECTRONICA	\$3,599.50
50	EQUIPO DE COMPUTO	\$10,098.00
50	EQUIPO DE COMPUTO	\$9,800.00
50	EQUIPO DE COMPUTO	\$8,980.00
50	EQUIPO DE COMPUTO	\$11,375.00
50	EQUIPO DE COMPUTO	\$2,599.50
50	IMPRESORA	\$2,500.00
50	IMPRESORA COLOR LASER I	\$7,509.50
50	IMPRESORA LASER	\$2,430.00
50	INCLUIE CABLE DE MAIDOR Y VECTOR DE DAD	\$27.00
50	INCLUIE MEMORIA DE 512 MB	\$730.25
50	INCLUIE TABLTA DE B/D	\$91.50
50	INCLUIE UNIDAD DE CD RW	\$512.50
50	MOUSE DE COMPUTADORA	\$12.00
50	NOBRIK	\$699.00
50	OPPR ACC. 10 LUCENCIA AGENCIAL CONTROL INTEGRAL	\$6,249.10
50	OPPR ACC. 10 LUCENCIA AGENCIAL PROYECTAS	\$3,499.10
50	OPPR ACC. 10 LUCENCIA BASE	\$10,159.10
50	OPPR LUCENCIA AGENCIAL PROYECTAS	\$3,949.10
02607	REGULADOR	\$299.00
50	IMPRESORA	\$8,342.50
01775	EQUIPO DE COMPUTO	\$9,784.84
50	IMPRESORA	\$8,356.65
00280	IMPRESORA	\$9,345.00
50	NOBRIK	\$972.50
50	NOBRIK	\$972.50
50	REGULADOR	\$73.00
50	EQUIPO DE COMPUTO	\$10,150.00
50	IMPRESORA	\$1,392.00
50	NOBRIK	\$1,276.00
50	IMPRESORA	\$2,000.00
50	REGULADOR SOLAR	\$557.98
01567	EQUIPO DE COMPUTO QUE INCLUIE:	\$9,129.20
50	IMPRESORA	\$9,325.00
50	IMPRESORA	\$1,577.00
07130	EQUIPO DE COMPUTO	\$9,382.08
01871	EQUIPO DE COMPUTO QUE INCLUIE: MONITOR, CPU, TECLADO, MOUSE	\$8,870.00
02222	MULTIFUNCIONAL	\$3,485.00
01495	EQUIPO DE COMPUTO	\$7,400.00
01495	IMPRESORA LASER	\$2,100.00
07891	MONITOR	\$1,739.84
01571	IMPRESORA	\$2,000.00
01537	EQUIPO DE COMPUTO	\$11,154.85
01531	IMPRESORA	\$1,357.83
01536	EQUIPO DE COMPUTO	\$7,609.09
01534	EQUIPO DE COMPUTO QUE INCLUIE: MONITOR, CPU, TECLADO, MOUSE	\$9,129.20
01540	MULTIFUNCIONAL	\$1,122.50
01031	EQUIPO DE COMPUTO	\$10,271.80
02215	EQUIPO DE COMPUTO	\$14,511.60
2241	IMPRESORA	\$1,316.40
2244	EQUIPO DE COMPUTO	\$7,041.20
50	IMPRESORA LASER I	\$6,440.00
01328	NOBRIK	\$1,725.00
02851	EQUIPO DE COMPUTO MONITOR Y CPU INTEGRADO	\$12,491.76
02852	EQUIPO DE COMPUTO MONITOR Y CPU INTEGRADO	\$12,491.76
02125	EQUIPO DE COMPUTO	\$11,680.01
01284	NOBRIK	\$920.00
01285	NOBRIK	\$981.00
01474	EQUIPO DE COMPUTO QUE INCLUIE: MONITOR, CPU, TECLADO, MOUSE	\$9,129.20
01287	LAPTOP	\$7,000.00
01481	DISCO DURO EXTERNO	\$2,633.00
02853	EQUIPO DE COMPUTO MONITOR Y CPU INTEGRADO	\$12,491.76
00726	REGULADOR	\$1,303.99
00727	NOBRIK	\$920.00
00729	LAPTOP	\$10,000.00
00764	MAHTEIN PARA LAPTOP	\$557.00
02032	EQUIPO DE COMPUTO	\$10,271.80
01552	FAK CON CONEXION	\$5,422.50
01551	EQUIPO DE COMPUTO, INCLUIE PROGRAMA AUTOCAD	\$28,918.75
02023	EQUIPO DE COMPUTO	\$10,271.80
02025	EQUIPO DE COMPUTO	\$10,271.80
02146	EQUIPO DE COMPUTO	\$11,680.01
01499	EQUIPO DE COMPUTO	\$11,353.85
01448	EQUIPO DE COMPUTO QUE INCLUIE: MONITOR, CPU, TECLADO, MOUSE	\$9,129.20
01447	EQUIPO DE COMPUTO QUE INCLUIE: MONITOR, CPU, TECLADO, MOUSE	\$9,129.20
01877	EQUIPO DE COMPUTO QUE INCLUIE: MONITOR, CPU, TECLADO Y MOUSE	\$8,870.00
01433	EQUIPO DE COMPUTO	\$12,222.09
01440	IMPRESORA	\$2,500.00
01291	EQUIPO DE COMPUTO	\$11,353.85
00891	SILA PLASTICA	\$432.00
00892	SILA PLASTICA	\$432.00
00893	SILA PLASTICA	\$432.00
00894	SILA PLASTICA	\$432.00
00895	SILA PLASTICA	\$432.00
00896	SILA PLASTICA	\$432.00
00897	SILA PLASTICA	\$432.00
00898	SILA PLASTICA	\$432.00
00899	SILA PLASTICA	\$432.00
01181	IMPRESORA	\$4,176.00
01218	LAPTOP	\$9,860.00
01506	IMPRESORA	\$2,000.00
01509	EQUIPO DE COMPUTO QUE INCLUIE: MONITOR, CPU, TECLADO, MOUSE	\$9,129.20
01488	EQUIPO DE COMPUTO	\$11,353.85
01497	EQUIPO DE COMPUTO	\$8,200.00
02172	EQUIPO DE COMPUTO	\$11,680.01
02214	MULTIFUNCIONAL	\$3,548.00
2245	EQUIPO DE COMPUTO	\$7,041.20
02034	EQUIPO DE COMPUTO	\$10,271.80
01388	ACCES POINT	\$8,120.00
01108	LAPTOP	\$7,000.00
00338	IMPRESORA	\$922.50
01607	EQUIPO DE COMPUTO QUE INCLUIE: MONITOR, CPU, TECLADO Y MOUSE CON LAS SIG.	\$6,352.00
00660	EQUIPO DE COMPUTO INCLUIE: CPU, MONITOR, MOUSE, TECLADO	\$8,295.00
00649	LAPTOP	\$10,000.00
50	AGENDA ELECTRONICA	\$3,599.50
50	EQUIPO DE COMPUTO	\$8,332.50
50	EQUIPO DE COMPUTO	\$7,354.25
50	FILTRO PARA MONITOR	\$1.00
50	IMPRESORA	\$4,287.28
50	IMPRESORA COLOR LASER I	\$7,509.50
50	PANTALLA ANTIVIBROS 40 PARRA M/D	\$831.31
50	NOBRIK	\$950.00
50	NOBRIK	\$1,986.30
50	PANTALLA SAL. V. 2.0	\$12,242.90
50	EQUIPO DE COMPUTO	\$8,294.84
01110	LAPTOP	\$10,465.00
01118	MOUSE OPTICO	\$104.50
50	MOUSE OPTICO	\$106.25
50	LAPTOP	\$18,400.00
50	NOBRIK	\$1,265.00
01111	TECLADO NUMERICO	\$253.00
01053	IMPRESORA	\$8,411.70
01619	LAPTOP	\$7,995.00

*[Handwritten mark]*

*[Handwritten mark]*





50	GIÑEPS	\$1.102,41
50	NO BREAK	\$1.276,00
50	NO BREAK	\$1.276,00
50	NO BREAK	\$1.276,00
50	NO BREAK	\$1.276,00
50	NO BREAK	\$1.276,00
01142	EQUIPO DE COMPUTO	\$7.888,00
50	EQUIPO DE COMPUTO	\$12.222,09
02074	EQUIPO DE COMPUTO	\$12.222,09
50	EQUIPO DE COMPUTO	\$8.238,00
02098	EQUIPO DE COMPUTO	\$12.222,09
02086	MIMPESORA	\$6.135,00
02080	MIMPESORA	\$1.135,00
50	MOUSE	\$270,25
02044	NO BREAK	\$1.828,00
50	NO BREAK	\$248,75
50	NO BREAK	\$248,75
50	NO BREAK	\$248,75
02089	REGULADOR DE	\$1,00
02102	SERVIDOR SISTEMA CONTROL DE INGRESOS P/7 SOBREMESA	\$9.175,00
50	TECLADO NUMERICO	\$671,63
50	TECLADO P/COMPUTADORA	\$172,50
50	PANTALLA PARA COMPUTADORA	\$2.622,00
02114	PANTALLA PARA COMPUTADORA	\$2.622,00
02096	PANTALLA PARA COMPUTADORA	\$2.622,00
50	UNIDAD DE DVD	\$692,63
50	ACTUALIZACION ASPH/CD S.B.	\$743,95
50	ACTUALIZACION S. OPERABIOS ASPH	\$1.508,65
02093	ACTUALIZACION ASPH/BIOS 3.0	\$2.695,60
02063	DETECTOR DE BILLETES FALSOS	\$402,50
50	TECLADO MULTIMEDIA Y MANEJO OPTICO	\$509,15
50	MINI MOUSE	\$269,00
02121	DISCO DURO	\$1.399,00
02027	MINI PERIFERIAL	\$1.023,90
02058	BASE PARA TV	\$555,00
02157	NO BREAK	\$8.621,84
02124	EQUIPO DE COMPUTO DOLBY DIGITAL	\$12.200,00
02117	EQUIPO DE COMPUTO	\$12.200,20
02178	EQUIPO DE COMPUTO	\$11.948,00
02115	LAPTOP	\$7.500,00
02005	RAM BORDO PRO	\$15.999,01
0204	PANTALLA PARA COMPUTADORA	\$1.622,00
02128	SISTEMA CONTROL	\$1.765,00
02148	SCANNER	\$14.126,99
02060	MONITOR PORTATIL	\$628,99
02129	SISTEMA CONTROL	\$1.765,00
02129	EQUIPO DE COMPUTO	\$11.948,00
02081	PAQ. CONTABILIDAD	\$1.215,00
02150	LAPTOP	\$4.324,00
02151	EQUIPO DE COMPUTO	\$4.528,00
02152	EQUIPO DE COMPUTO	\$4.528,00
02149	LAPTOP	\$4.528,00
02055	RECLUIDOR ANTIQUEROS	\$625,00
02035	RECLUIDOR ANTIQUEROS LAPTOP	\$575,00
02056	EQUIPO DE COMPUTO QUE INCLUYE UN MONITOR, CPU, TECLADO, MOUSE	\$8.295,00
50	AMPLIFICADOR TELEFONICO P/2 LINEAS	\$1.015,00
50	GIÑEPS	\$4.438,00
50	DISCO CD/R	\$779,53
50	EQUIPO DE COMPUTO	\$13.896,00
50	1 MODELO DE SOBREMESA, 1 DISCO DURO, 1 ACCES.PORTE, FIRMAS DE YORUS	\$4.503,80
02106	EQUIPO DE COMPUTO	\$20.444,00
07386	LAPTOP	\$7.096,75
07388	LAPTOP	\$7.096,75
07390	LAPTOP	\$7.096,75
07392	LAPTOP	\$7.096,75
07393	LAPTOP	\$7.096,75
07394	LAPTOP	\$7.096,75
07395	LAPTOP	\$7.096,75
07396	LAPTOP	\$7.096,75
07397	LAPTOP	\$7.096,75
07398	LAPTOP	\$7.096,75
07399	LAPTOP	\$7.096,75
08000	LAPTOP	\$7.096,75
08001	LAPTOP	\$7.096,75
08002	LAPTOP	\$7.096,75
08003	LAPTOP	\$7.096,75
08004	LAPTOP	\$7.096,75
08005	LAPTOP	\$7.096,75
08006	LAPTOP	\$7.096,75
08007	LAPTOP	\$7.096,75
08008	LAPTOP	\$7.096,75
08009	LAPTOP	\$7.096,75
08010	LAPTOP	\$7.096,75
08011	LAPTOP	\$7.096,75
08012	LAPTOP	\$7.096,75
08013	LAPTOP	\$7.096,75
08014	LAPTOP	\$7.096,75
08015	LAPTOP	\$7.096,75
08016	LAPTOP	\$7.096,75
08017	LAPTOP	\$7.096,75
08018	LAPTOP	\$7.096,75
08019	LAPTOP	\$7.096,75
08020	LAPTOP	\$7.096,75
08021	LAPTOP	\$7.096,75
08022	LAPTOP	\$7.096,75
08023	LAPTOP	\$7.096,75
08024	EQUIPO DE COMPUTO	\$11.480,01
08109	EQUIPO DE COMPUTO	\$8.155,51
08116	EQUIPO DE COMPUTO	\$10.948,89
08117	EQUIPO DE COMPUTO	\$10.948,89
08118	BOBINA DE CABLE	\$4.084,00
08119	BOBINA DE CABLE	\$4.084,00
08120	SWITCH LINEAL	\$4.548,00
08125	EQUIPO DE COMPUTO	\$7.035,21
08136	EQUIPO DE COMPUTO	\$7.035,21
08137	LAPTOP	\$27.085,65
08156	MULTIMEDIACIONAL	\$1.999,00
08157	MIMPESORA	\$5.662,44
08186	MIMPESORA	\$1.033,62
08187	MIMPESORA	\$1.550,00
08206	MIMPESORA	\$2.653,36
08215	MIMPESORA	\$1.550,00
08225	TELEFONO	\$202,40
50	AMPLIFICADOR	\$1.229,99
50	C.U.	\$1.402,00
50	MICROFONO	\$232,00
50	MICROFONO	\$1.764,00
50	MICROFONO MP3	\$1.700,00
1734	TELEFONO	\$1.764,00
50	TELEFONO	\$292,10
50	TELEFONO	\$276,00
01036	TELEFONO	\$276,00
01030	TELEVISOR	\$3.496,00
00543	TELEFONO	\$292,10
01794	TELEFONO	\$292,10
50	NO BREAK	\$248,75
918	AMPLIFICADOR	\$1.800,75
939	BASE F/ANTERIORES P/2 BOX/BIAS	\$925,75
940	BASE F/ANTERIORES P/2 BOX/BIAS	\$925,75
942	BASE PARA MONTAJE EN TECHO	\$6.148,00
946	FAX TELEFONO	\$1.909,94
50	RECEPTOR PARA USO INALAMBICO INCLUYE 2 MICROFONOS	\$1.581,25
50	PARA DE ANCORABIL	\$4.805,00
50	PARA DE ANCORABIL	\$1.802,00
50	RADIO PORTATIL	\$3.403,20
50	TELEFONO	\$292,10
08003	TELEFONO	\$292,10
06792	TELEFONO	\$57,71
50	TELEFONO	\$145,00
50	RADIO PORTATIL	\$1.892,00
50	TELEFONO	\$292,10
50	TELEFONO	\$276,00
02093	TELEFONO	\$292,10
00174	SISTEMA DE AUDIO AMPLIFICADO INCLUYE: BOBINA AMPLIFICADA, TRIPLE MICROFONO	\$4.299,00
00417	SISTEMA DE AUDIO AMPLIFICADO INCLUYE: BOBINA AMPLIFICADA, TRIPLE MICROFONO	\$4.299,00
00506	SISTEMA DE AUDIO AMPLIFICADO INCLUYE: BOBINA AMPLIFICADA, TRIPLE MICROFONO	\$4.299,00
50	ECC. CABLES PARA BOBINA	\$200,00
07068	PARATS DE CABLE PARA BOBINA	\$1.224,00
50	5 SONCHITES PARA	\$125,00
50	MICROFONO INALAMBICO DE MANO	\$1.450,00
50	TELEFONO	\$248,75
02249	BATEL	\$2.870,00
02350	BATEL	\$2.890,00
02488	NO BREAK	\$4.527,36
02487	BATEL	\$5.129,87
02488	BATEL	\$5.129,87
02927	BOBINA AMPLIFICADA	\$4.060,00
01477	BOBINA	\$1.016,00
01478	BOBINA	\$1.016,00
01479	BOBINA	\$1.016,00
01480	BOBINA	\$1.016,00
02185	BATEL U.S.	\$18.160,00
02278	TRIPLE PROFESIONAL	\$812,00
50	AMPLIFICADOR	\$3.601,00
50	BATEL	\$2.929,00
50	BASE F/BOBIL PARA BATEL	\$505,00
50	BASE F/BOBIL PARA BATEL	\$505,00
50	MICROFONO	\$1.764,00
08016	TELEFONO	\$276,00
08067	TELEFONO	\$248,75
50	TELEFONO	\$248,80
50	ECC. CABLES DE ANTENA	\$1023,35
50	TRIPLE ANTENA HELIX/CA VHF 148-162 MHZ	\$141,45
50	TELEFONO	\$248,75
01405	TELEFONO	\$258,25
01444	TELEFONO	\$202,00
01764	TELEFONO	\$276,00

*Handwritten marks: a large 'P' and a large '9'.*



01656	TARJETA ROSA PARA COMUTADOR 1232 PANASONIC	\$10.134,50
50	TELEFONO	\$276,00
01657	APARATO FORTIGATE	\$17.014,63
01660	ACOMPLIDA	\$8.841,86
50	BATERIA DE GEL	\$655,94
50	BATERIA DE GEL	\$655,94
01667	CENTRAL TELEFONICA 8 X 16 VERSION 1237	\$23.737,20
01668	MODULO EXPANSION 16 EXTENSIONES SUPERLINES	\$2.711,10
50	TABLA DE EXPANSION DE 1664 EXTENSIONES	\$4.113,50
01666	TARJETA DE EXPANSION	\$7.486,50
02092	TELEFONO	\$292,10
02092	TELEFONO	\$13.359,99
50	SISTEMA RECEPTOR DE RADIO FRECUENCIA	\$4.000,000,00
01431	CONSOLA	\$3.480,00
01432	CONSOLA	\$3.480,00
08110	CONJUNTO PORTATIL DIGITAL	\$3.293,56
50	CABALLETE METALICO	\$380,17
50	PCARDON	\$231,20
00741	GPS DIGITAL	\$3.444,00
01909	HIT DE P. CANARIAS	\$4.990,00
01444	NIVEL EDO PARA TOPOGRAFIA	\$1.453,80
01465	BALIZA METALICA SECCIONABLE	\$255,30
01463	ODOMETRO DE 1 RUEDA	\$822,24
01462	ODOMETRO DE 2 RUEDAS	\$923,45
01454	ESTACION TOTAL DE TOPOGRAFIA	\$68.000,01
01455	BALIZA METALICA SECCIONABLE	\$255,30
50	ODOMETRO	\$1.900,00
50	ESTADAL TELESCOPICO	\$550,28
50	ESTADAL TELESCOPICO	\$550,28
50	CINTA METRICA	\$108,95
50	CINTA METRICA	\$108,95
50	TRINCH DE ALUMINIO DE EXTENSION	\$885,50
50	FRIGAMA SENCILLO	\$1.393,50
50	BASTON DE APLOMAN	\$1.138,50
50	FRIGAMA SENCILLO	\$1.410,48
50	BASTON DE APLOMAN	\$1.154,02
01411	CINTA METRICA	\$108,95
08042	ESTACION TOTAL DIGITAL	\$48.302,90
08043	BASTON PARA FRIGAMA	\$1.502,00
08044	CABLE DE CONEXION USB PARA ESTACION TOTAL	\$831,99
08045	3 FRIGAMA SENCILLOS	\$7.393,99
08046	2 TRIPES	\$2.111,00
08047	2 BASTONES	\$4.809,99
08048	ESTADAL	\$1.441,99
08049	GPS DIGITAL	\$6.808,00
08050	SISTEMAS ADAMERICOS DIGITAL	\$3.766,99
08051	BATERIA	\$4.069,99
50	FRIGRAFADORA	\$529,60
50	SCULOTORA	\$225,78
01684	KAMIKI	\$1.221,80
07810	SCANNER	\$3.187,20
07808	SCANNER	\$2.976,00
07809	CAMARA FOTOGRAFICA	\$2.401,20
01718	GUILLOTINA	\$1.069,50
00528	ARCHIVERO	\$1.009,47
00088	SELA DE COMPUTO	\$3.491,80
01233	MAMA DE ESCRIBIR	\$1.356,34
01166	RELOJ	\$25,00
02212	SILICON ESCRITIVO	\$1.428,59
00212	REGULADOR	\$122,00
01072	BASE PARA ESCRITORIO	\$414,00
01014	CAMARA FOTOGRAFICA	\$909,30
01025	ESCRITORIO 1 P. PLASTAL	\$1.584,59
01784	SILICON ESCRITIVO	\$1.545,60
01785	SILICON ESCRITIVO	\$1.545,60
01787	SILICON ESCRITIVO	\$1.545,60
50	MUEBLO DE ESCRITORIO ESCRITIVO	\$93.207,25
50	AGENDA ELECTRONICA	\$924,00
50	CALCULADORA CIENTIFICA	\$132,82
50	FAX	\$3.295,00
01903	REFRIGERADOR DE TEFCHO	\$450,00
00110	AUTOSCONVERTIDOR DE CORRIENTE CONTINUA A CORRIENTE ALTERNIA	\$696,15
00139	ESCRITORIO DELTA	\$1.012,00
00140	ARCHIVERO MOVIL	\$4.455,93
00141	ESCRITORIO BASICO	\$1.701,39
00142	ESCRITORIO BASICO	\$1.701,39
00143	ESCRITORIO BASICO	\$1.701,39
00144	ESCRITORIO BASICO	\$1.701,39
00245	LIBRERO COLGANTE	\$233,35
00146	LIBRERO COLGANTE	\$233,35
00147	LIBRERO COLGANTE	\$233,35
00148	LIBRERO COLGANTE	\$233,35
00149	ARCHIVERO MOVIL	\$1.455,93
00250	ARCHIVERO MOVIL	\$1.455,93
00151	ARCHIVERO MOVIL	\$1.455,93
00152	RAMA PARA DE PAGO	\$2.134,40
00153	RAMA PARA DE PAGO	\$2.134,40
00154	RAMA PARA DE PAGO	\$2.134,40
00155	RAMA PARA DE PAGO	\$2.134,40
00156	SILA SECRETABIA	\$938,44
00157	SILA SECRETABIA	\$938,44
00158	SILA SECRETABIA	\$938,44
00160	GABINETE UNIVERSAL	\$3.743,93
00161	PORTA RECIPO	\$295,91
00162	PORTA RECIPO	\$295,91
00163	PORTA RECIPO	\$295,91
00164	PORTA RECIPO	\$295,91
00165	PORTA CPU	\$283,87
00166	PORTA CPU	\$283,87
00167	PORTA CPU	\$283,87
00168	PORTA CPU	\$283,87
00169	ESCRITORIO DE 1 P. PLASTAL	\$1.584,59
00437	ESCRITORIO	\$1.023,50
00434	REGULADOR	\$322,00
50	RELOJ CHIFLADOR	\$1.027,01
50	MAQUINA DE ESCRIBIR	\$1.658,80
00861	MAQUINA DE ESCRIBIR	\$1,00
00841	SILA DE VISITA	\$414,06
00855	SILA DE VISITA	\$414,06
00858	SILA DE VISITA	\$414,06
50	TELEFONO	\$322,00
00742	MAQUINA DE ESCRIBIR	\$1.018,55
50	ESCRITORIO PARA ESTUDIANTE	\$899,00
00653	EMBAJADORA	\$2.117,30
50	SILA APISABLE	\$249,00
50	SILA DE COMPUTO	\$249,00
50	SILA DE COMPUTO	\$249,00
50	SILA APISABLE	\$249,00
50	ESCRITORIO PARA ESTUDIANTE	\$899,00
50	ESCRITORIO PARA ESTUDIANTE	\$899,00
01816	ESCRITORIO	\$939,00
50	EQUIPO DE SONIDO	\$10.000,00
01823	COMPRA DE SILAS/MESAS/MALLAS ACORRIADAS	\$207.988,00
00660	ARCHIVERO	\$1.455,93
00662	SILA DE VISITA	\$414,06
00666	SILA SECRETABIA	\$574,66
00684	CALCULADORA PARA	\$209,45
00663	CAMARA FOTOGRAFICA	\$1.411,47
01687	CLUCHI	\$600,00
50	MAQUINA DE ESCRIBIR	\$950,85
01688	ESCRITORIO	\$4.136,00
01855	FIGETA	\$80.000,00
02800	RESTRADOR	\$818,00
50	CALCULADORA CIENTIFICA	\$239,99
50	CALCULADORA CIENTIFICA	\$239,99
50	CALCULADORA CIENTIFICA	\$239,99
50	CALCULADORA CIENTIFICA	\$239,99
01905	ESCRITORIO	\$1.023,50
50	ESCRITORIO	\$1.023,50
50	GUILLOTINA	\$999,00
02100	MAQUINA	\$689,00
50	SUMADORA	\$862,50
50	CORPORA	\$40.250,00
50	VENTILADOR	\$911,20
50	VENTILADOR	\$911,20
50	CALCULADORA	\$257,52
50	CALCULADORA	\$257,52
50	CALCULADORA	\$257,52
50	CALCULADORA	\$257,52
50	CALCULADORA	\$257,52
07886	TRINCHADORA DE PASTA	\$2.629,69
01571	SILICON ESCRITIVO	\$4.634,50
01560	SILA DE VISITA	\$633,23
01557	SILA DE VISITA	\$633,23
01551	ARCHIVERO METALICO	\$1.269,66
01597	ESCRITORIO	\$4.176,00
01553	MAQUINA DE ESCRIBIR	\$1.884,54
01550	ESCRITORIO	\$1.023,50
01572	EMBAJADORA	\$1.361,67
01507	ARCHIVERO METALICO	\$6.030,26
01494	ARCHIVERO METALICO	\$6.030,26
01469	EQUIPO DE COMPUTO	\$9.187,08
01466	EQUIPO DE COMPUTO	\$9.187,08
01467	SCANNER	\$14.128,99
00426	PROYECTOR	\$6.990,00
04448	MAQUINA FOTOGRAFICA	\$4.137,46
00507	SCANNER	\$34.126,99
00328	ESCRIT. ESCRITIVO	\$1.829,67
00311	REGULADOR	\$532,30
01317	SILICON ESCRITIVO	\$1.545,60
01616	EMBAJADORA	\$1.250,00
01261	SILICON ESCRITIVO	\$1.579,01
01608	ARCHIVERO	\$1.454,86
50	CALCULADORA CIENTIFICA	\$122,83

P  
9

0130	INGENIERIA	\$2.798.81
0131	GENIOTRIA	\$1.00
0136A	ARCHIVO	\$1.132.00
0133Z	SILLA DE VISITA	\$208.61
0133S	SILLA DE VISITA	\$208.61
0133E	SILLA DE VISITA	\$1.674.50
0134B	SILLON EJECUTIVO	\$1.545.60
0134C	SILLON EJECUTIVO	\$249.00
0134D	SILLON EJECUTIVO	\$496.50
01301	ESCRITORIO OPERATIVO	\$1.468.40
0781Z	PROYECTOR	\$7.064.40
0015S	SILLON EJECUTIVO	\$1.545.60
0015P	SILLA SECRETARIA	\$914.44
01650	ESCRITORIO EJECUTIVO	\$1.829.36
01651	CALCULADORA	\$155.75
00293	INGENIERIA	\$2.251.79
00290	ESCRITORIO EJECUTIVO	\$2.704.67
00284	MESA PARA COMPUTO	\$556.64
00285	FAX TELEFONICO	\$379.00
00441	MUROBANDERA	\$51.30
00267	SILLA SECRETARIA	\$574.64
00268	SILLA SECRETARIA	\$574.64
00274	ESCRITORIO ESQUINER	\$1.883.03
00275	ESCRITORIO ESQUINER	\$1.883.03
00276	ESCRITORIO ESQUINER	\$1.883.03
00277	ESCRITORIO ESQUINER	\$1.883.03
00278	SILLA OPERATIVA	\$399.46
00279	SILLA AZUL	\$436.94
00280	SILLA AZUL	\$436.94
00281	SILLA AZUL	\$436.94
00282	SILLA AZUL	\$436.94
00283	SILLA AZUL	\$436.94
00284	SILLA AZUL	\$436.94
00285	SILLA AZUL	\$436.94
00286	SILLA AZUL	\$436.94
00287	ESCRITORIO	\$4.499.00
00288	SILLA NEGRO	\$436.94
02199	METALICO DE 4 GAVILAS VERTICAL	\$1.897.60
0132Z	ESCRITORIO DE 1 EJE DESTA	\$1.984.59
02200	METALICO DE 4 GAVILAS VERTICAL	\$3.897.60
01290	TECLADO PARA COMPUTADORA	\$8.00
0130E	TELEFONO GENERAL ELECTRIC	\$199.00
0131Z	SILLON EJECUTIVO	\$1.674.40
0131A	ALFOMBRA	\$1.000.00
0131B	ARCHIVO	\$2.727.60
00104	FAX TELEFONICO	\$1.474.00
00125	BAFFESORA	\$6.065.19
01305	SILLA DE COMPUTO	\$149.00
01306	SILLA DE COMPUTO	\$149.00
01307	PORTATIL PARA LAPTOP	\$926.84
00055	DESTRUCTORA DE PAPEL	\$1.017.96
01308	TELEFONO	\$469.00
01309	RELOJ DE PARED	\$172.50
01904	LUBERO	\$2.117.25
01913	BANCA	\$2.706.78
01911	BIBLIOGRABADOR	\$2.783.12
01922	BANCA	\$2.706.78
01925	BANCO	\$1.844.94
00995	INGENIERIA	\$2.118.84
00996	BANCO	\$1.844.94
01927	BANCO	\$1.844.94
00945	ARCHIVO	\$2.150.00
01028	SILLON EJECUTIVO DE SPALDO ALTO	\$2.204.00
01929	GABRIOTRIA	\$763.60
01930	1 SILLA DE VISITA	\$515.09
01942	ESCRITORIO NOVA	\$2.648.45
01943	SILLA DE VISITA COLOR AZUL	\$515.09
01944	SILLA DE VISITA COLOR AZUL	\$515.09
01945	SILLA DE VISITA COLOR AZUL	\$515.09
01946	ESCRITORIO NOVA	\$2.648.45
01911	1 SILLA DE COLOR AZUL	\$515.09
01912	1 SILLA DE COLOR AZUL	\$515.09
01913	1 SILLA DE COLOR AZUL	\$515.09
01941	ESCRITORIO NOVA	\$2.648.45
01986	1 SILLA DE COLOR AZUL	\$515.09
01987	1 SILLA DE COLOR AZUL	\$515.09
01988	1 SILLA DE COLOR AZUL	\$515.09
01994	1 SILLA DE VISITA COLOR AZUL	\$515.09
01995	1 SILLA DE VISITA COLOR AZUL	\$515.09
01996	1 SILLA DE VISITA COLOR AZUL	\$515.09
02003	1 SILLA DE VISITA COLOR AZUL	\$515.09
02007	1 SILLA DE VISITA COLOR AZUL	\$515.09
02009	1 SILLA DE VISITA COLOR AZUL	\$515.09
01302	SOMADORA	\$755.55
01303	TELEFONO	\$573.80
01304	BAFFESORA	\$2.422.90
01305	SILLAS DE VISITA COLOR AZUL	\$515.09
01306	GABRIOTRIA	\$1.00
01860	TELEFONO	\$2.668.50
01308	REGULADOR	\$229.00
01659	SILLA APILABLE	\$249.00
01660	SILLA APILABLE	\$199.00
01876	SISTEMA DE GESTION E INSTALACION EN EL DEPARTAMENTO DE FINANZAS	\$21.000.00
01877	GABRIOTRIA	\$499.00
0208Z	CARGADOR DE BATERIAS	\$1.385.03
0208Y	CAJA LUENTE	\$2.119.00
0208X	INGENIERIA	\$1.335.00
0208W	INGENIERIA	\$1.665.62
0208V	GABRIOTRIA	\$664.00
0209V	LAMPARA DE ELECTORA DE BULETES FAISOS	\$2.514.34
0209U	MULTIFUNCIONAL LASER A1 400 MP	\$11.477.00
0209T	SUMADORA	\$350.00
0209S	SUMADORA	\$689.00
0210S	SUMADORA	\$689.00
01307	SILLA SECRETARIA	\$574.66
01308	SILLA SECRETARIA	\$574.66
01309	TELEFONO	\$399.00
0213S	SUMADORA	\$99.00
0213B	ESCRITORIO	\$2.436.00
02119	ESCRITORIO	\$2.416.00
02120	ESCRITORIO	\$2.416.00
01314	SILLON EJECUTIVO	\$1.674.40
02117	ESCRITORIO	\$2.416.00
01286	SILLON EJECUTIVO	\$1.545.60
01313	AGENDA FISCAL	\$3.150.00
01312	PUNZON BLANCO	\$55.71
01314	ESCRITORIO EN ARCO	\$493.00
02156	SILLA SECRETARIA	\$574.66
01309	NO TRANSCONDOS	\$10.838.79
01393	NO TRANSCONDOS	\$1.667.50
01394	TRINCO	\$2.280.00
01395	ESCALERA 6 POSICIONES 1.83 MTS	\$510.00
07865	PORADORA	\$1.00
01396	CASIO CASIUSIA	\$81.00
01164	DESPACHADOR SCOTCH	\$1.00
01074	RADIO GRABADORA	\$1.897.50
02869	CALIFICACION	\$431.25
01310	MADUINA PARA CORTAR CABELLO	\$760.00
01311	MADUINA PARA CORTAR CABELLO	\$760.00
01312	MADUINA PARA CORTAR CABELLO	\$760.00
01313	MADUINA PARA CORTAR CABELLO	\$760.00
01314	MADUINA PARA CORTAR CABELLO	\$760.00
01315	MADUINA PARA CORTAR CABELLO	\$760.00
02225	RETRICADORA	\$4.499.00
02268	RETRICADORA Y COLOCACION DE DIVISION HECHA EN ALUMINO ANODIZADO	\$18.925.00
01316	ACRIBETA	\$11.30
01317	BUZON	\$471.50
00214	BUZON	\$471.50
00225	BUZON	\$471.50
00034	BUZON	\$471.50
01318	BUZON PARA QUINAS	\$469.00
00015	VENTILADOR	\$525.00
01071	VENTILADOR	\$525.00
00243	MAMPARRA	\$1.00
01319	ESCALERA	\$988.24
01846	ESCALERA	\$3.565.00
01845	ESCALERA DE TIERRA	\$1.457.55
01865	PREPARACION PARA SUBESTACION	\$26.863.57
01864	SUBESTACION DE ENERGIA ELECTRICA	\$62.352.96
01863	SUBESTACION DE ENERGIA ELECTRICA	\$62.849.10
01862	SUBESTACION DE ENERGIA ELECTRICA	\$19.533.44
01320	ESCALERA	\$1.925.00
02195	LONA DE 10 X 15 MTS	\$11.890.00
01321	LONA DE 10 X 15 M	\$15.525.00
01322	ESCALERA	\$1.249.00
01323	200 SILLAS COLOR AZUL	\$68.560.25
01324	MESA DE PRESIDUM	\$600.00
01325	MESA DE PRESIDUM	\$600.00
01326	MESA DE PRESIDUM	\$600.00
01327	MESA DE PRESIDUM	\$600.00
01328	MESA DE PRESIDUM	\$600.00
01329	MESA DE PRESIDUM	\$600.00
01330	MESA DE PRESIDUM	\$600.00
01331	MESA DE PRESIDUM	\$600.00
01332	MESA DE PRESIDUM	\$600.00
01333	MESA DE PRESIDUM	\$600.00
01334	MESA DE PRESIDUM	\$600.00
01335	MESA DE PRESIDUM	\$600.00
01336	MESA DE PRESIDUM	\$600.00
01337	MESA DE PRESIDUM	\$600.00
01338	MESA DE PRESIDUM	\$600.00
01339	MESA DE PRESIDUM	\$600.00
01340	MESA DE PRESIDUM	\$600.00



07930	MOTOCICLETA	\$27,000.00
07940	MOTOCICLETA	\$27,000.00
07943	VEHICULO CABINA	\$218,175.00
07945	AUTOMOVIL	\$113,900.00
07946	CAMIONETA DOBLE CABINA	\$109,246.00
07947	CAMIONETA	\$99,802.00
07948	CAMIONETA E-350	\$126,475.00
07949	AUTOMOVIL NUEVO	\$113,900.00
07950	CAMIONETA TORNAADO	\$102,000.00
07951	AUTOMOVIL	\$113,900.00
SD	CAMION DE VOLVO	\$17,000.00
07911	CAMIONETA E-250	\$146,000.00
07952	CAMIONETA E-250	\$146,000.00
07953	CAMIONETA DODGE RANGER	\$175,400.00
07954	MOTOCICLETA CON EQUIPO POLICIA	\$33,000.00
SD	CAMIONETA DODGE	\$278,120.00
2247	CAMIONETA DODGE	\$278,120.00
2248	CAMIONETA DODGE	\$278,120.00
2249	AUTOMOVIL TRASERO	\$101,508.00
2250	AUTOMOVIL	\$101,508.00
SD	CAMPER	\$18,027.50
SD	INCLUYE TUMBABURROS O BUBBERA	\$1,265.00
SD	INCLUYE TORRETA FLASH CAMBIARLE	\$2,800.00
SD	INCLUYE TORRETA FLASH CAMBIARLE	\$2,800.00
SD	ESTRUC TURA METALICA PROTECCION	\$8,200.01
SD	OTROS	\$61,856.20
SD	INCLUYE BANCA	\$1,480.00
SD	INCLUYE ROLL BAR	\$2,855.00
SD	INCLUYE TUMBABURROS O BUBBERA	\$4,680.00
SD	INCLUYE BANCA	\$2,180.00
SD	INCLUYE PARA MANOS TRASERO	\$2,495.00
SD	INCLUYE ROLL BAR	\$2,180.00
SD	TUMBABURROS O BUBBERA	\$3,880.00
SD	INCLUYE BANCA	\$2,180.00
SD	INCLUYE PARA MANOS TRASERO	\$1,475.00
SD	INCLUYE ROLL BAR	\$1,955.00
SD	INCLUYE TUMBABURROS O BUBBERA	\$3,680.00
SD	INCLUYE BANCA	\$1,480.00
SD	INCLUYE PARA MANOS TRASERO	\$1,475.00
SD	INCLUYE ROLL BAR	\$1,955.00
SD	INCLUYE ROTULADO POLICIA	\$2,645.00
SD	INCLUYE TUMBABURROS O BUBBERA	\$3,880.00
SD	EQUIPO MOVIL DE 40 WATTS 20 CANALES	\$9,820.93
07839	INCLUYE BANCA	\$1,180.00
07840	INCLUYE PARA MANOS TRASERO	\$1,475.00
07848	INCLUYE ROLL BAR	\$1,955.00
SD	INCLUYE ROTULADO POLICIA	\$2,645.00
SD	CABINETE TERMICA	\$16,450.00
SD	CABINETE DE ESTACAS	\$10,350.00
SD	CAMPER	\$6,950.00
SD	TORRETA CODE	\$22,632.00
SD	INCLUYE INSTALACION DE TORRETA C/SIRENA Y ACCESORIOS	\$25,227.55
SD	INCLUYE EQUIPO MOVIL DE 40 WATTS 20 CANALES	\$9,820.93
SD	INCLUYE INSTALACION	\$1,210.00
SD	INCLUYE 1 CAJA METALICA CON 11 ALUMINIO	\$21,000.00
SD	CAMO	\$500.00
07817	VEHICULO 110	\$40,104.00
07818	VEHICULO 110	\$40,104.00
07819	VEHICULO 110	\$40,104.00
07820	VEHICULO 110	\$40,104.00
07821	VEHICULO 110	\$40,104.00
07822	VEHICULO 110	\$40,104.00
07823	VEHICULO 110	\$40,104.00
07824	VEHICULO 110	\$40,104.00
07825	CAMION	\$101,662.40
07955	VEHICULO	\$1.00
07956	AMPARA TIPO SIEMH	\$1.00
07957	PICK UP DOBLE CABINA	\$1.00
07958	BIWA NAVSTAR	\$1.00
07959	CHASIS CABINA MERCEDZ BENZ	\$1.00
07960	PICK UP 2000	\$1.00
07961	MOTOCICLETA 600CC	\$1.00
07962	TIPO 2.8 DOBLE CABINA	\$1.00
07911	LINCOLN 115 CC ESTANDBY	\$1.00
2246	BIWEL CABINA C/PIVIL	\$1.00
07907	AUTISTA XI E. 3.50	\$1.00
00880	AUTOMOVIL	\$315,800.00
01141	GRUBA	\$298,782.38
01182	AUTOMOVIL	\$694,000.00
08140	PATRULLA CAMIONETA	\$385,000.00
08143	PATRULLA CAMIONETA	\$385,000.00
08142	PATRULLA CAMIONETA	\$385,000.00
08141	PATRULLA MOTOCICLETA	\$70,000.00
08144	PATRULLA MOTOCICLETA	\$70,000.00
00274	BANDEJA RACIONAL	\$1.00
00419	ASTA BANDEJA	\$1.00
00435	PORTA BANDEJA	\$1.00
SD	BIWI BANDEJA	\$51.30
SD	TEMPLITE INCLUYE 2 ESCALERAS METALICAS	\$1,382.00
SD	TEMPLITE INCLUYE 20 PARES DE BASS	\$12,240.00
SD	TEMPLITE INCLUYE 25 HOJAS	\$1,518.25
SD	127 SHIAS	\$25,175.35
SD	25 TABLON BANO	\$12,025.00
SD	BALLE DECOBIA	\$2,418.00
SD	INCLUYE 15 HOJAS	\$837.25
SD	TEMPLITE INCLUYE 20 PARES DE BASS	\$12,240.00
00563	ASTA BANDEJA	\$1.00
00052	BANDEJA RACIONAL	\$338.10
00092	BANDEJA RACIONAL	\$1,666.66
00714	BANDEJA RACIONAL	\$1,666.67
00544	BANDEJA RACIONAL	\$1,666.67
SD	BIWI BANDEJA	\$51.30
01513	BANDEJA DOBLE OLEO CON BARR	\$692.49
02029	BIWI BANDEJA	\$51.30
00578	40 MATS DE CUERDA ESTATICA	\$3,220.00
SD	ASPIRADOR PORTATIL	\$8,240.00
SD	CABRO CAMBIA	\$18,400.00
00566	CASCO	\$1,713.50
00567	CASCO	\$1,713.50
00568	CASCO	\$1,713.50
00569	CASCO	\$1,713.50
SD	CASCO	\$1,713.50
00577	CHALECO DE EXTRACCION	\$1,817.50
00563	CHALECO DE EXTRACCION COLOR VERDE	\$10,235.00
00567	EQUIPO AUTOMOVIL	\$1,925.00
SD	EQUIPO 110	\$2,442.20
00576	EQUIPO PORTATIL DE OXIGENO	\$1,220.00
00570	EXTINTOR	\$402.50
SD	EXTINTOR	\$402.50
SD	EXTINTOR	\$402.50
SD	EXTINTOR TIPO	\$1,127.50
00561	BIWEL PARA BOMBERO	\$228.00
SD	INMOVILIZADOR FLEGMATICO	\$1,150.00
SD	INMOVILIZADOR DE CRANEO	\$1,610.00
00574	BURGO DE CHASIS TON DE BOMBERO BOMEX E-40 COLOR AMARILLO	\$16,252.22
00575	BURGO DE CHASIS TON DE BOMBERO BOMEX E-40 COLOR AMARILLO	\$16,252.22
SD	BURGO DE BOTULOS CON LA LUVINA PROTECCION CIVIL MUNICIPAL, COCON, ORO	\$1,225.00
00549	KIT DE GUARDATELO	\$409.99
00586	KIT DE GUARDATELO	\$409.99
SD	LAMPARA SORDA	\$609.00
SD	LAMPARA SORDA	\$609.00
00599	MOSQUETON TIPO "D"	\$161.00
00560	MOSQUETON TIPO "D"	\$161.00
00571	MOSQUETON TIPO "D"	\$161.00
00564	MOSQUETON TIPO "D"	\$161.00
00565	MOSQUETON TIPO "D"	\$161.00
00599	OCHO DE RESCATE	\$525.00
00580	OCHO DE RESCATE	\$525.00
00581	OCHO DE RESCATE	\$525.00
00582	OCHO DE RESCATE	\$525.00
00583	OCHO DE RESCATE	\$525.00
SD	TRAIL DE APICULTOR	\$1,207.50
SD	TRAIL DE APICULTOR	\$1,207.50
SD	TRAIL DE APICULTOR	\$1,207.50
SD	TRAIL DE APICULTOR	\$1,207.50
00596	CASACA CAMPANA	\$474.85
00597	LAMPARA DE EMERGENCIA	\$441.25
00598	LAMPARA DE EMERGENCIA	\$441.25
00599	LAMPARA DE EMERGENCIA	\$441.25
00600	LAMPARA	\$308.85
SD	LAMPARA	\$308.85
SD	LAMPARA	\$308.85
SD	RADIOS TIPO 110 CON CARGADOR	\$2,890.00
00602	EQUIPO PARA AMBULANCIA	\$191,620.01
00603	EQUIPO PARA AMBULANCIA	\$69,220.93
02203	ASPIRADOR	\$5,544.80
02204	ASPIRADOR	\$5,544.80
02014	ESCOPEJA DE BOMBA	\$2,601.42
02015	ESCOPEJA DE BOMBA	\$2,601.42
02016	ESCOPEJA DE BOMBA	\$2,601.42
02017	ESCOPEJA DE BOMBA	\$2,601.42
02018	ESCOPEJA DE BOMBA	\$2,601.42
02019	CAPARINA ARI 15A2	\$13,199.03
02020	CAPARINA ARI 15A2	\$13,199.03
02021	CAPARINA ARI 15A2	\$13,199.03
02022	CAPARINA ARI 15A2	\$13,199.03
02023	CAPARINA ARI 15A2	\$13,199.03
02025	PISTOLA	\$5,698.56
02026	PISTOLA	\$5,698.56
02027	PISTOLA	\$5,698.56
02028	PISTOLA	\$5,698.56
02029	PISTOLA	\$5,698.56

Handwritten signature and the number 9.





2237	TABLERO PARA BOMBA I BOM	\$1.00
50	1 PAR DE MANCUELLAS	\$1.00
50	1 PAR DE MANCUELLAS	\$1.00
50	1 PAR DE MANCUELLAS	\$1.00
50	1 PAR DE MANCUELLAS	\$1.00
00711	48 DISCOS IRIDIUM	\$1.183.00
00644	APARATO EXTENSION FIERNAS	\$600.00
00641	APARATO MESA MINTADILLA	\$1.120.00
50	APARATO PARTIDORILAS PLUMAS	\$760.00
00718	APARATO PARA LA SORDA	\$1.00
50	APARATO PARA LA CINTURA	\$1.00
00643	APARATO PICK UP DE CD'S	\$1.080.00
00647	APARATO PUNTA DORADA'S	\$1.200.00
00645	APARATO PRESION	\$1.080.00
00719	BANCO DE FLEXIONALES	\$200.01
00732	BANCO FIBRA PUCHO	\$600.00
50	BARRA DE 1 MIS	\$1.00
00687	BARRA DE 1.50 MT.	\$280.00
00688	BARRA DE 1.50 MIS	\$280.00
00689	BARRA DE 1.50 MIS	\$280.00
00690	BARRA DE 1.50 MIS	\$280.00
00731	BARRA DE 1.70 MIS. APROX	\$1.00
50	BARRA PZARIBORIC 3	\$560.00
00714	BARRA PZORSALES	\$600.00
50	BARRA PARA MANCUELLA	\$1.00
50	BARRA PARA MANCUELLA	\$1.00
50	BARRA Z	\$412.00
00730	BICKLETA	\$220.00
50	CINTURON PZLVANTAR PISAS	\$64.00
50	CINTURON PZLVANTAR PISAS	\$64.00
50	CINTURON PZLVANTAR PISAS	\$64.00
50	CINTURON PZLVANTAR PISAS	\$64.00
50	CINTURON PZLVANTAR PISAS	\$64.00
50	CINTURON PZLVANTAR PISAS	\$64.00
50	CINTURON PZLVANTAR PISAS	\$64.00
50	CUBIERTA PARA SALTAR PROFESIONA	\$12.00
50	CUBIERTA PARA SALTAR PROFESIONA	\$12.00
50	CUBIERTAS DE ANODIOMIALES	\$179.00
00721	ESCALADORA	\$840.00
50	ESCALERA PARA TRICEPS	\$1.00
00715	ESPEJO DE LUNA NATURAL 4MM	\$520.00
00716	ESPEJO DE LUNA NATURAL 4MM	\$520.00
00717	ESPEJO DE LUNA NATURAL 4MM	\$520.00
00670	EXHIBIDOR PZAMAMUELLA	\$600.00
00669	EXHIBIDOR PZAMAMUELLA	\$1.00
00677	EXHIBIDOR DISCOS Y BARRAS	\$320.00
00678	EXHIBIDOR DISCOS Y BARRAS	\$320.00
00701	MANCUELLA DE BOLA	\$1.00
00695	MANCUELLA DE BOLA	\$1.00
00708	MANCUELLA DE BARRA	\$1.00
00711	MANCUELLA DE BARRA	\$1.00
00712	MANCUELLA DE BARRA	\$1.00
00691	MANCUELLA DE BOLA	\$1.00
00692	MANCUELLA DE BOLA	\$1.00
00693	MANCUELLA DE BOLA	\$1.00
00694	MANCUELLA DE BOLA	\$1.00
00695	MANCUELLA DE BOLA	\$1.00
00696	MANCUELLA DE BOLA	\$1.00
00697	MANCUELLA DE BOLA	\$1.00
00698	MANCUELLA DE BOLA	\$1.00
00699	MANCUELLA DE BOLA	\$1.00
00700	MANCUELLA DE BOLA	\$1.00
00702	MANCUELLA DE BOLA	\$1.00
00703	MANCUELLA DE BOLA	\$1.00
00704	MANCUELLA DE BOLA	\$1.00
00706	MANCUELLA DE BOLA	\$1.00
00707	MANCUELLA DE BOLA	\$1.00
00709	MANCUELLA DE BARRA	\$1.00
00710	MANCUELLA DE BARRA	\$1.00
00686	TABLA PARA ANODIOMIALES	\$800.00
00722	TABLERO PARA ANODIOMIALES	\$1.00
01299	WUOGO DE 2 PORTAS DE FIBRO	\$649.00
01110	LANCHA DE FIBRA DE VIDRIO INCLUIE UN PAR DE BIFOS DE MADRRA	\$7.850.00
01111	LANCHA DE FIBRA DE VIDRIO INCLUIE UN PAR DE BIFOS DE MADRRA	\$7.850.00
01112	LANCHA DE FIBRA DE VIDRIO INCLUIE UN PAR DE BIFOS DE MADRRA	\$7.850.00
01113	LANCHA DE FIBRA DE VIDRIO INCLUIE UN PAR DE BIFOS DE MADRRA	\$7.850.00
01114	LANCHA DE FIBRA DE VIDRIO INCLUIE UN PAR DE BIFOS DE MADRRA	\$7.850.00
01115	LANCHA DE FIBRA DE VIDRIO INCLUIE UN PAR DE BIFOS DE MADRRA	\$7.850.00
01116	LANCHA	\$14.500.00
01117	LANCHA	\$14.500.00
01118	LANCHA	\$14.500.00
01119	LANCHA	\$14.500.00
01120	LANCHA	\$14.500.00
07813	RECORDERS INFRATEX	\$48.103.95
07854	TELEVISION LED	\$4.299.60
07855	TELEVISION LED	\$4.299.60
08212	CHALECOS SALVAVIDAS	\$74.381.00
50	CANAL DE 4 LAMPARAS	\$1.605.25
50	PERGANA HORIZONTAL	\$502.93
01235	REGULADOR	\$682.50
2755	10 MIS DE MANGUERA	\$1.00
01165	EXTINGUIDOR	\$163.30
50	ME ROSNIZ	\$491.62
00516	EXTINGUIDOR	\$81.65
50	REGULADOR	\$632.50
07761	CUBIERTA DE CRISTAL	\$1.092.50
07867	COLOCACION DE VIDRIO Y ALUMINO	\$7.360.00
50	MARCO COLOCACION ANTEREPIU LAMTE	\$132.50
50	ESTRUCTURA PARA CAMBIO DE	\$7.472.80
50	EXTINGUIDOR	\$173.65
50	INCLUIE 1 TANQUE Y COBRO A GAS	\$2.811.99
50	KIT DE GASES TIPO	\$439.38
50	AUTOCALANT CRISTAL	\$19.860.00
50	LAMPARA DE FOCOCURADO	\$3.350.00
01850	INCLUIE 2 CORRIENTE	\$600.00
01851	LAMPARA TIPO HALCON	\$3.153.30
01852	LAMPARA TIPO HALCON	\$3.153.30
01853	LAMPARA TIPO HALCON	\$3.153.30
01854	LAMPARA TIPO HALCON	\$3.153.30
01829	FRANCOAMADOR	\$20.724.30
01830	FRANCOAMADOR	\$20.720.00
02966	12 ANCHAS DE 20 X 1"	\$966.00
50	INCLUIE 2 TANQUES Y COBRO A GAS	\$9.746.98
50	LONA DE 10X15	\$10.350.00
50	INCLUIE HERMAH 4 CORONAS 8 ESPEJOS 18 ANELAS	\$11.270.00
07967	LONA DE 10X15	\$10.350.00
50	INCLUIE HERMAH 4 CORONAS 8 ESPEJOS 18 ANELAS	\$11.270.00
50	MAMPARAS	\$51.504.00
50	TODO	\$4.387.36
50	TODO	\$4.387.36
50	12 ANCHAS DE 20 X 1"	\$1.721.00
50	PLACA DE TODOS PORTATE	\$402.500.00
02025	CORBALETA DE MAMBO	\$7.668.00
02026	CORBALETA DE MAMBO	\$7.668.00
02027	CORBALETA DE MAMBO	\$7.668.00
50	1 TANQUE CON GASES A GAS	\$2.811.99
50	BOBINA DE BICHO	\$1.380.00
50	ESCALERA	\$1.112.75
02602	REGULADOR	\$632.50
50	REGULADOR	\$632.50
50	RESTRIPADOR PARA DIBUJO	\$1.00
50	RESTRIPADOR PARA DIBUJO	\$1.00
01266	REGULADOR	\$1.00
01204	PIAZERO DE MADERA	\$1.00
01446	PLANCHADO DE MADERA	\$15.00
01360	EXTINGUIDOR	\$81.65
01374	EXTINGUIDOR CHECO	\$81.65
01319	REGULADOR	\$632.50
01367	PERGANA VERTICAL 8 BZM2	\$1.143.26
00071	CUADRO PRACTICO	\$1.00
50	ESTANDAR	\$1.00
50	WUOGO DE COPIAS	\$4.300.00
00069	PISTURA GLEO	\$1.200.00
50	TAPETI	\$150.00
00595	EXTINGUIDOR	\$1.00
00594	EXTINGUIDOR GON	\$224.25
00591	EXTINTOR	\$579.60
00593	EXTINTOR	\$579.60
00593	EXTINTOR	\$579.60
00594	EXTINTOR	\$579.60
00595	EXTINTOR	\$579.60
00596	EXTINTOR	\$579.60
00597	EXTINTOR	\$579.60
00598	EXTINTOR	\$579.60
50	TODO	\$4.387.36
50	20 GANCHOS PARA COMAETS	\$5.175.00
50	ESTRICH DE COCOP	\$768.00
01384	SUBRA COPIA DE LANA	\$142.771.10
50	ESTATUILLA DE BRONCE REPRESENTANDO A LA JUSTICIA	\$1.00
50	CORTINA	\$1.712.82
50	LONA DE 4.50 X 5.00M2	\$905.00
00128	PERGANA VERTICAL 21 65002	\$1.203.83
50	REGULADOR	\$632.50
00254	CABINE HIRUPAMINENTAL	\$4.385.00
00255	CABINE HIRUPAMINENTAL	\$4.385.00
00224	ESCUDO DE COLOM	\$1.00
00225	CUADRO DE MADERA	\$1.00
00226	CUADRO DE MADERA	\$182.55
00227	CUADRO DE MADERA	\$182.55
00228	CUADRO DE MADERA	\$182.55
00229	CUADRO DE MADERA	\$182.55
00230	CUADRO DE MADERA	\$182.55
00231	CUADRO DE MADERA	\$182.55
00232	CUADRO DE MADERA	\$182.55
00233	CUADRO DE MADERA	\$182.55

00234	CUARDRO DE MADERA	5182,55
00235	CUARDRO DE MADERA	5182,55
00236	CUARDRO DE MADERA	5182,55
00237	CUARDRO DE MADERA	5182,55
00238	CUARDRO DE MADERA	5182,55
00239	CUARDRO DE MADERA	5182,55
00240	CUARDRO DE MADERA	5182,55
00241	CUARDRO DE MADERA	5182,55
00242	CUARDRO DE MADERA	5182,55
00243	CUARDRO DE MADERA	5182,55
00244	CUARDRO DE MADERA	5182,55
00245	CUARDRO DE MADERA	518,85
00246	CUARDRO DE MADERA	51,00
00247	CUARDRO DE MADERA	5163,80
00248	CUARDRO DE MADERA	5163,80
00251	LANCH HURONAMENTAL	58.165,00
50	ESTRIBADOR	5123,65
50	TIEMPO OPERADOR	51,00
07836	PERRO TIPO POLICIA	550.000,00
50	BASE DOBLE INDIVIDUAL P/COCHON	51.955,00
01875-A	GRUPO MARIÑA PARA DESAGUOS DE OREMAR	511.107,00
01875-B	TRABOZON 5 BICONDOS SEMILLAS DE 3' X 1 HAYE PARA ARMAN	5072,20
01875-C	RECUPERADOR DE VARIAS SAC	5301,60
50	1 TANQUE Y EQUIPO A GAS	52.811,99
50	FERRAJON PARA TIPO	51.000,00
50	CARRO BARRILEIRO	53.220,00
50	CARRO BARRILEIRO	53.220,00
50	CARRO BARRILEIRO	53.220,00
50	RECIPIVE 1 TANQUE Y EQUIPO A GAS	58.200,00
50	FERRAJON 5,80 MTS	51.131,00
50	PODADORA	54.841,00
50	PODADORA	54.841,00
50	SECADOR ELECTICO	52.530,00
50	RECIPIVE 1 TANQUE Y EQUIPO A GAS	57.811,99
01768	REPOS. DE ANORMOS PATROS	513.500,00
01648	SISTEMA TUBERIA	53.220,00
50	TANQUE Y EQUIPO A GAS LP	59.162,50
02090	FERRAJON VERTICAL 17 05m2	52.208,17
50	CARGADOR RAPIDO DE BATERIAS	5299,00
50	CARGADOR RAPIDO DE BATERIAS	5299,00
50	CARGADOR RAPIDO DE BATERIAS	5299,00
02123	RECIPIVE	56.317,08
02025	RECIPIVE	56.317,08
01121	LANCHA	514.500,00
01122	LANCHA	514.500,00
01123	LANCHA	514.500,00
01124	LANCHA	514.500,00
50	LANCHA	514.500,00
50	CARPETA	55,00
02166	TEJAR	55.800,00
02167	TEJAR	55.800,00
02168	TEJAR	55.800,00
50	CONTROLEDOR HUNTER RECIPIVE	55.929,50
50	RECIPIVE TALLON	53.220,00
50	OTROS	580.000,53
02017	PERMANA VERTICAL	52.008,11
02122	ARMADOR PARA RECCS	55.418,05
02123	ARMADOR PARA RECCS	55.418,05
02124	REFLECTOR	54.865,64
02125	REFLECTOR	54.865,64
02126	REFLECTOR	54.865,64
02127	REFLECTOR	54.865,64
02128	REFLECTOR	54.865,64
02129	REFLECTOR	52.955,60
02130	REFLECTOR	52.955,60
02131	REFLECTOR	52.955,60
02132	REFLECTOR	52.955,60
02133	REFLECTOR	52.955,60
50	CONO DE SEGURIDAD RETRACTIL	52.955,60
50	CONO DE SEGURIDAD RETRACTIL	5189,01
01690	TALADRO	51.013,15
07888	ESCALERA	54.718,80
07850	ESCALERA	54.649,78
00761	MOTOCICLETA DE LUPADA	52.233,09
00762	MOTOCICLETA DE LUPADA	52.233,09
50	ESCALERA	52.175,59
07833	ARMIZ DE SEGURIDAD	5839,50
07834	ARMIZ DE SEGURIDAD	5839,50
07835	ARMIZ DE SEGURIDAD	5839,50
07836	CINTURON PARA	5822,90
07837	CINTURON PARA	5822,90
07838	CINTURON PARA ELECTRICISTA	5822,90
07839	CINTURON TIPO P.G. 2'	52.087,20
50	BARRO W/O	52.687,32
01844	DOBROADOR DE TURBO 12"	5838,35
50	DOBROADOR DE TURBO 12"	5838,35
01845	MONTACARGAS MANUAL DE 12"	53.967,00
01847	PERTEGA TILCOLOGICA 25	56.765,36
01847	PERTEGA TIPO ESCOPIA	54.058,00
01845	PINZA CONJUNTO DE 18"	5272,81
01848	PINZA DE COMPRESION HIDRAULICA	518.128,15
01841	PINZA DE CADENA	51.360,75
01848	SOLDADORA	51.360,00
01840	TORNILLO MANGOLA	510.911,44
01847	TENSOR P.A.C.S.R.	51.531,87
01843	TENSOR P.A.C.S.R.	51.531,87
01849	TENSOR P.A.C.S.R.	52.281,50
01841	ESCALERA	51.885,00
50	CORCASHON DE REDIAS	54.111,10
50	CORCASHON DE REDIAS	54.111,10
07876	2 ESCALERA	518.820,00
50	CEPILLO ANCHO	51.202,88
50	SERRA CAJAZOBA	51.847,44
50	PODADORA PARA PASTO A GASOLINA	52.341,00
50	CORTADOR DE RAMA COLEBROS	5199,01
50	CORTADOR DE RAMA ALTA	5199,01
50	DEBROZADORA	51.388,44
50	DEBROZADORA	51.388,44
50	MANGA PARA CORTADOR DE RAMA ALTA	5109,00
50	MOTOCICLETA	52.929,00
50	MOTOCICLETA	51.880,86
01567	DEBROZADORA	56.347,00
01584	UN FIZON	5186,68
01582	ASPIRADORA PARA POLVO Y AGUA DE 2,5 CABALLOS DE POTENCIA	5295,00
50	TALADRO	52.760,08
01580	CUBETA BOMBA PARA ENGRASADO	51.360,00
50	TALADRO	53.929,99
50	ESMERILADORA	52.500,00
50	CORTADORA DE AZULEJO	54.856,29
50	COMPRESORA	52.649,99
50	PISTOLA PARA PINTAR	5483,99
50	ESMERILADORA ANGULAR	52.500,00
50	PROTECTOR	518.920,00
50	PIZA DE STAPA CAÑOS (HAYE DE ARMAN VARIAS)	5121,21
50	PIZA DE STAPA CAÑOS (HAYE DE ARMAN VARIAS)	528,79
50	PIZA DE STAPA CAÑOS (HAYE DE ARMAN VARIAS)	528,79
50	PIZA DE STAPA CAÑOS (HAYE DE ARMAN VARIAS)	528,79
50	CANTONER REFORZADO	5121,15
50	ESCALERA DE TIERRA	51.099,00
50	ESCALERA P/ TIEMPLE	51.097,20
50	POMA CASILLERA	572,00
01010	TRACTO PODADOR	516.928,00
01009	TRACTO PODADOR	516.928,00
50	DEBROZADORA	59.109,00
50	MOTOCICLETA	52.017,19
50	MANGUERA	51.059,00
50	2 DISCOS PARA DEBROZAR	529,80
50	ARCO PROTECTORAL CON SEGUETA	4.005,00
01816	BOMBA PARA LAVADO DE DIRECTORES	54.839,99
01820	COMPRESOR	54.922,23
01826	CUBETA BOMBA PARA ACEITE	51.225,00
01825	LIMPIASACA NEUMATICA	51.989,99
01809	ESMIL DE BANCO	52.756,55
50	ESMERILADORA PROFESIONAL	5895,00
01815	CATEDO DE PAPEL 2 S TOMILAS	55.200,00
50	HERRAMIENTAS	51.522,83
50	JURGO DE HERRAMIENTAS PARA M/CARCO	51.028,12
01810	JURGO DE ANTOCILE	51.961,75
01818	JURGO DE ANTOCILE	51.275,15
50	JURGO DE ANTOCILE	51.523,15
50	JURGO DE HERRAMIENTAS	51.129,16
50	JURGO DE HAYE COMPOSTERA	5292,86
50	JURGO DE HAYE COMPOSTERA	5521,00
50	MIT DE LIMPIEZA Y MAGNETICO	54.850,01
50	HAYE ARTEL	5292,00
01811	HAYE DE CARBON	5378,29
01807	HAYE DE CO	51.607,38
01817	HAYE PERICO	5209,36
01818	HAYE STRISSON DE HERRON	5031,88
50	MANGUERA POLIESTER ARTEL	5120,00
01823	MANGUERA	5115,36
50	MANGUERA	5115,36
01822	MANGUERA PARA ARTEL	5185,00
01811	POSTOR ET ABIL PARA LAVAR	5254,00
01808	POUPASTO	50.170,42
01834	PROTECTOR FACHON	581,50
50	TALADRO	51.183,15
01806	CONCILLODI	51.189,46
01805	TORNILLO TIPO	51.217,84
01805	HERRAMIENTAS	51.829,01
50	MANGUERA CONIL CABLE	51.224,01
01805	ESTUCHE PARA MANGUERA	5131,59
01806	ESTUCHE PARA MANGUERA	5131,59
01807	ESTUCHE PARA MANGUERA	5131,59



00772	PLATAFORMA METALICA PARA SANGRANO DE OVIDAPINOS	510.800.55
00778	PLATAFORMA PARA AUTOMAR A BOMBA EN DOS CANALES DE CEMENTO	50.965.90
00782	PLATAFORMA PARA CORTE DE CERDOS	58.132.90
00783	PLATAFORMA PARA EVacuACION DE CERDOS	58.132.90
00781	PLATAFORMA PARA LAVADO DE CERDOS	58.132.90
00784	PLATAFORMA PARA BARRIDO BAJO DE CERDOS	58.132.90
50	PLATAFORMA PARA BARRIDO DE CERDOS	58.132.90
00805	POKIPASO ELECTICO	553.622.80
00798	Puerta GUILLOTINA PZ CONTROLAR LA ENTRADA DE GANADO BUENO	510.494.90
00765	Puerta GUILLOTINA PARA CONTROLAR LA ENTRADA DE OVIDAPINOS AL CANTON EN	510.494.90
00813	Puerta GUILLOTINA PARA CONTROLAR LA ENTRADA DE CERDOS	510.494.90
00804	Puerta REVOLVER PARA CASON DE ATUMOR	518.222.90
00779	Puerta REVOLVER PARA CASON DE ATUMOR CERDOS	518.222.90
00801	SILLA	510.132.15
00821	TANQUE ESCALDADO CON SISTEMA DE CALENTAMIENTO A BASE DE COMBUSTIBLE DE	523.416.00
00822	TORRE PARA DESHIDRATAR	510.644.40
00717	UNIVERSIDAD ELECTICO	528.111.00
00043	CHAROLA PAPELERA	511.90.00
00042	ESCRITORIO EJECUTIVO	52.087.25
50	SILLA SECRE TARIAM	505.00.00
00044	MESA CON RODAJAS	510.99.00
50	FURNIFICADO DEL MUNICIPIO DE COLON	5200.00.00
01668	ANAGUILL	528.7.00
01669	ANAGUILL	512.20.00
01665	ANAGUILL METALICO	520.00.00
01669	ANAGUILL METALICO	51.080.15
01691	ANAGUILL METALICO	51.080.15
01686	ESCRITORIO DE MADIERA	51.00.00
02855	SILLA SECRE TARIAM	5517.50
50	SILLA PLEGADIZA	5168.23
00885	SILLA SECRE TARIAM	507.15
00130	ANAGUILL	51.00.00
01715	ANAGUILL METALICO	51.000.00
01716	ARCHIVERO FORMICA	500.30.00
01705	BARRANCA CON PASAJOS DE CIRCULACION	5111.00.00
01704	BATERIA DE ESTANTES DOBLES	518.528.80
01705	BATERIA DE ESTANTES DOBLES	518.528.80
01707	BATERIA DE ESTANTES SENCILLO	50.651.95
01703	BATERIA DE ESTANTES SENCILLO	50.651.95
01713	ESCRITORIO SECRE TARIAM	5523.25
50	ESTANTE TIPO ESQUELETO	51.173.00
01719	ESTANTE TIPO ESQUELETO	51.173.00
01720	ESTANTE TIPO ESQUELETO	51.173.00
01721	ESTANTE TIPO ESQUELETO	51.173.00
01722	ESTANTE TIPO ESQUELETO	51.173.00
01723	ESTANTE TIPO ESQUELETO	51.173.00
01724	ESTANTE TIPO ESQUELETO	51.173.00
50	ESTANTE TIPO ESQUELETO	51.173.00
50	ESTANTE TIPO ESQUELETO	51.173.00
50	ESTANTE TIPO ESQUELETO	51.173.00
01711	MESA DE CORDERO	54.541.50
01717	MESA FORMICA	5328.35
01712	SILLA APILABLE	51.00.00
50	SILLA APILABLE	51.00.00
01707	SILLA SECRE TARIAM	5512.50
01708	SILLA SECRE TARIAM	5512.50
01709	SILLA SECRE TARIAM	5512.50
50	SILLA SECRE TARIAM	5512.50
01710	SILLA SECRE TARIAM	5512.50
50	SILLA SECRE TARIAM	5512.50
00952	SILLA TINA DE VISITA	5500.48
00520	ARCHIVERO	51.150.00
00520	SILLA TINA DE VISITA	5510.00
50	SILLON EJECUTIVO	52.436.00
00531	SILLA TINA	5178.35
00532	SILLA SECRE TARIAM	5842.42
00533	ESCRITORIO	53.884.12
00538	SILLON ANIMAR	52.436.62
02189	RECEPCION	544.900.00
02141	MESA	51328.00
02286	ARCHIVERO	550.15
50	CESTO P/BASURA	553.54
50	CHAROLA PAPELERA	581.68
50	CHAROLA PAPELERA	582.42
01721	SILLA PLEGADIZA	5168.23
01742	SILLA PLEGADIZA	5168.23
50	SILLA PLEGADIZA	5168.23
50	SILLA PLEGADIZA	5168.23
50	SILLA PLEGADIZA	5168.23
01749	SILLA SECRE TARIAM	5552.00
01746	SILLON DE MADIERA	54.255.00
2253	MESA CUADRAMA METALICA	51.00.00
2255	SILLA PLEGADIZA	51.00.00
2664	BANCA	51.00.00
2666	BANCA	51.00.00
2298	CASILLERO	51.226.76
2311	ESCRITORIO DE MADERA	55.750.00
2312	ESCRITORIO DE MADERA	55.750.00
02303	LIBRERO EN MADERA	524.000.00
02310	LIBRERO EN MADERA	524.000.00
2313	MESA DE MADIERA	54.600.00
2314	MESA DE MADIERA	54.600.00
2315	MESA DE MADIERA	54.600.00
2299	SILLA	5120.00
2300	SILLA	5120.00
2301	SILLA	5120.00
2303	SILLA	5120.00
2304	SILLA	5120.00
2304	SILLA	5120.00
2305	SILLA	5120.00
2306	SILLA	5120.00
2307	SILLA	5120.00
2304	SILLA	5120.00
2308	SILLA	5120.00
2316	SILLA	5120.00
50	SILLA	5120.00
2317	SILLA	5120.00
2318	SILLA	5120.00
2319	SILLA	5120.00
2320	SILLA	5120.00
2321	SILLA	5120.00
2322	SILLA	5120.00
2323	SILLA	5120.00
2324	SILLA	5120.00
2302	SILLA	5120.00
2325	SILLA	5120.00
2326	SILLA	5120.00
2327	SILLA	5120.00
2303	SILLA	5120.00
2328	SILLA	5120.00
2329	SILLA	5120.00
2330	SILLA	5120.00
02160	LIBRERO DE MADIERA	51.00.00
02807	LIBRERO DE MADIERA	55.750.00
01163	BUZON PARA MENSAJEROS	51.00.00
01125	ESCRITORIO	51.00.00
01158	LIBRERO DE MADIERA	51.00.00
01159	LIBRERO DE MADIERA	51.00.00
01161	LIBRERO DE MADIERA	51.00.00
01162	LIBRERO DE MADIERA	51.00.00
01159	MESA CUADRAMA	51.00.00
01157	MESA CUADRAMA	51.00.00
01127	SILLA APILABLE	51.00.00
01118	SILLA APILABLE	51.00.00
01129	SILLA APILABLE	51.00.00
01132	SILLA APILABLE	51.00.00
01133	SILLA APILABLE	51.00.00
01135	SILLA APILABLE	51.00.00
01136	SILLA APILABLE	51.00.00
01137	SILLA APILABLE	51.00.00
01147	SILLA ESCOLAR	51.00.00
01148	SILLA ESCOLAR	51.00.00
01150	SILLA ESCOLAR	51.00.00
01154	SILLA ESCOLAR	51.00.00
01152	SILLA ESCOLAR	51.00.00
01153	SILLA ESCOLAR	51.00.00
01154	SILLA ESCOLAR	51.00.00
01155	SILLA ESCOLAR	51.00.00
01118	SILLA SECRE TARIAM	56.904.85
00617	SILLON EJECUTIVO	51.092.60
00521	ARCHIVERO	52.700.66
00514	ARCHIVERO METALICO	52.248.58
00509	ESCRITORIO SECRE TARIAM	52.75.50
00522	ESCRITORIO SECRE TARIAM	5124.45
00513	LIBRERO	51.200.00
00517	MESA PARA MAQUINA DE ESCRIBIR	56.29.88
00515	SILLA PARA VISITA	5480.00
00510	SILLON EJECUTIVO	51.174.13
50	SILLA PARA VISITA	5480.00
00213	ESCRITORIO	5125.50
00526	SILLA TINA	5128.35
00180	SILLA DE VISITA	5481.29
00211	SILLA DE VISITA	5481.29
01049	ANAGUILL	5230.00
01020	ARCHIVERO	5280.00
01028	CESTO P/BASURA	564.29
01026	ESCRITORIO EJECUTIVO	51.384.12
01045	MUEBLE PARA COMPUTADORA	51.00.00
50	SILLA PLEGADIZA	5168.23
01086	SILLA PLEGADIZA	5168.23

01039	SILLA PLEGADIZA	5168.23
01040	SILLA PLEGADIZA	5168.23
01041	SILLA PLEGADIZA	5168.23
01042	SILLA PLEGADIZA	5168.23
01088	SILLA PLEGADIZA	5168.23
01043	SILLA PLEGADIZA	5168.23
01051	SILLA PLEGADIZA	5168.23
01050	SILLA PLEGADIZA	5168.23
01087	SILLA PLEGADIZA	5168.23
50	SILLA PLEGADIZA	5168.23
50	SILLA PLEGADIZA	5168.23
50	SILLA PLEGADIZA	5168.23
01044	SILLA PLEGADIZA	5168.23
01045	SILLA PLEGADIZA	5168.23
50	SILLA PLEGADIZA	5168.23
01046	SILLA PLEGADIZA	5168.23
50	SILLA PLEGADIZA	5168.23
50	SILLA PLEGADIZA	5168.23
01053	SILLA PLEGADIZA	5168.23
01060	SILLA PLEGADIZA	5168.23
01061	SILLA PLEGADIZA	5168.23
01057	SILLA PLEGADIZA	5168.23
01048	SILLA PLEGADIZA	5168.23
01067	SILLA PLEGADIZA	5168.23
01051	SILLA PLEGADIZA	5168.23
01049	SILLA PLEGADIZA	5168.23
01081	SILLA PLEGADIZA	5168.23
50	SILLA PLEGADIZA	5168.23
50	SILLA PLEGADIZA	5168.23
50	SILLA PLEGADIZA	5168.23
01050	SILLA PLEGADIZA	5168.23
50	SILLA PLEGADIZA	5168.23
50	SILLA PLEGADIZA	5168.23
01051	SILLA PLEGADIZA	5168.23
01052	SILLA PLEGADIZA	5168.23
50	SILLA PLEGADIZA	5168.23
01084	SILLA PLEGADIZA	5168.23
50	SILLA PLEGADIZA	5168.23
50	SILLA PLEGADIZA	5168.23
01053	SILLA PLEGADIZA	5168.23
01054	SILLA PLEGADIZA	5168.23
50	SILLA PLEGADIZA	5168.23
01085	SILLA PLEGADIZA	5168.23
01055	SILLA PLEGADIZA	5168.23
01056	SILLA PLEGADIZA	5168.23
50	SILLA PLEGADIZA	5168.23
50	SILLA PLEGADIZA	5168.23
50	SILLA PLEGADIZA	5168.23
01057	SILLA PLEGADIZA	5168.23
50	SILLA PLEGADIZA	5168.23
50	SILLA PLEGADIZA	5168.23
50	SILLA PLEGADIZA	5168.23
50	SILLA PLEGADIZA	5168.23
50	SILLA PLEGADIZA	5168.23
01058	SILLA PLEGADIZA	5168.23
01073	SILLON RECLUTIVO	51.730.37
01059	ARMADON PARA VESTIARIO	58.149.00
01009	TARLON	5928.00
01070	TARLON	5928.00
50	2 TARLONES DE MACROCEL	51.139.98
01076	SILLA FIA	5338.09
01077	SILLA FIA DE VISITA	5500.46
01078	SILLA FIA	5326.09
01078	MESA FORTA MAQUINA	5287.50
01079	TECLADO MUSICAL	54.121.00
01080	ATRIU	5545.20
01081	TECLADO MUSICAL	54.121.00
01082	ATRIU	5545.20
01228	LAVADORA	58.270.00
01274	ANADUEU	5207.00
01280	ANADUEU	5202.05
01303	ESCRITORIO	54.130.00
01276	ESCRITORIO SECRETARIA	51.377.46
01275	SILLA	51.000.00
01285	SECRETADOR	4038.18
01311	LIBRERO DE MADERA	51.000.00
00948	BAHI DE MADERA	51.955.00
02288	CARRO DE COMPUTO	5893.77
02289	CARRO DE COMPUTO	5893.77
02280	CARRO DE COMPUTO	5893.77
00936	CARRO PAPER/IMPRESORA/COMPAÑORA	51.316.25
00950	COMODOR SOCIAL E SILLAS Y SILLONES	512.825.00
02291	ESCRITORIO DE COMPUTO	51.000.30
02292	ESCRITORIO DE COMPUTO	51.000.30
02293	ESCRITORIO DE COMPUTO	51.000.30
02294	ESCRITORIO DE COMPUTO	51.000.30
02295	ESCRITORIO DE COMPUTO	51.000.30
02296	ESCRITORIO DE COMPUTO	51.000.30
50	ESCRITORIO DE MADERA	55.750.00
01005	ESPEJO	51.552.50
01006	ESPEJO	51.552.50
01007	ESPEJO	51.552.50
01008	ESPEJO	51.552.50
50	ESPEJO	51.552.50
00998	IMAGEN DE LA VIRGEN DE GUADALUPE	517.250.00
50	LIBRERO	52.760.00
00981	LIBRERO DE MADERA	55.250.00
00982	LIBRERO DE MADERA	55.250.00
00983	LIBRERO DE MADERA	55.250.00
50	LIBRERO DE MADERA	55.250.00
00927	MESA DE MADERA	54.600.00
00928	MESA DE MADERA	54.600.00
00929	MESA DE MADERA	54.600.00
00930	MESA DE MADERA	54.600.00
00931	MESA DE MADERA	54.600.00
00932	MESA DE MADERA	54.600.00
00933	MESA DE MADERA	54.600.00
00934	MESA DE MADERA	54.600.00
00935	MESA DE MADERA	54.600.00
00936	MESA DE MADERA	54.600.00
00937	MESA DE MADERA	54.600.00
00938	MESA DE MADERA	54.600.00
00939	MESA DE MADERA	54.600.00
00940	MESA DE MADERA	54.600.00
00941	MESA DE MADERA	54.600.00
00942	MESA DE MADERA	54.600.00
00943	MESA DE MADERA	54.600.00
00944	MESA DE MADERA	54.600.00
00945	MESA DE MADERA	54.600.00
00946	MESA DE MADERA	54.600.00
00947	MESA DE MADERA	54.600.00
00948	MESA DE MADERA	54.600.00
00949	MESA DE MADERA	54.600.00
00950	MESA DE MADERA	54.600.00
00951	MESA DE MADERA	54.600.00
00952	MESA DE MADERA	54.600.00
00953	MESA DE MADERA	54.600.00
00954	MESA DE MADERA	54.600.00
00955	MESA DE MADERA	54.600.00
00956	MESA DE MADERA	54.600.00
00957	MESA DE MADERA	54.600.00
00958	MESA DE MADERA	54.600.00
00959	MESA DE MADERA	54.600.00
00960	MESA DE MADERA	54.600.00
00961	MESA DE MADERA	54.600.00
00962	MESA DE MADERA	54.600.00
00963	MESA DE MADERA	54.600.00
00964	MESA DE MADERA	54.600.00
00965	MESA DE MADERA	54.600.00
00966	MESA DE MADERA	54.600.00
00967	MESA DE MADERA	54.600.00
00968	MESA DE MADERA	54.600.00
00969	MESA DE MADERA	54.600.00
00970	MESA DE MADERA	54.600.00
00971	MESA DE MADERA	54.600.00
00972	MESA DE MADERA	54.600.00
00973	MESA DE MADERA	54.600.00
00974	MESA DE MADERA	54.600.00
00975	MESA DE MADERA	54.600.00
00976	MESA DE MADERA	54.600.00
00977	MESA DE MADERA	54.600.00
00978	MESA DE MADERA	54.600.00
00979	MESA DE MADERA	54.600.00
00980	MESA DE MADERA	54.600.00
00981	MESA DE MADERA	54.600.00
00982	MESA DE MADERA	54.600.00
00983	MESA DE MADERA	54.600.00
00984	MESA DE MADERA	54.600.00
00985	MESA DE MADERA	54.600.00
00986	MESA DE MADERA	54.600.00
00987	MESA DE MADERA	54.600.00
00988	MESA DE MADERA	54.600.00
00989	MESA DE MADERA	54.600.00
00990	MESA DE MADERA	54.600.00
00991	MESA DE MADERA	54.600.00
00992	MESA DE MADERA	54.600.00
00993	MESA DE MADERA	54.600.00
00994	MESA DE MADERA	54.600.00
00995	MESA DE MADERA	54.600.00
00996	MESA DE MADERA	54.600.00
00997	MESA DE MADERA	54.600.00
00998	MESA DE MADERA	54.600.00
00999	MESA DE MADERA	54.600.00
50	ESCALERA DE TIERA	5727.25
00943	MESA PARA JUNTAS	54.770.20
00944	MESA PARA JUNTAS	54.770.20
50	MESA PLEGABLE	5583.10



50	MESA PLEGABLE	5581.10
50	MESA PLEGABLE	5581.10
50	MESA	51.00
50	SILLA SECRE TARIAM	51.610.00
01352	ESCRITORIO	52.640.00
07861	MONTADOR	52.848.66
7880	MUEBLE	51.899.99
07882	ESCRITORIO	52.651.60
00109	SILLA FEA DE VISITA	5500.48
00080	SILLA DE VISITA	5472.25
00102	SILLA FEA DE VISITA	5500.48
40	MUEBLE PARA COMPUTADORA	5977.50
04408	SILLA FEA DE VISITA	5500.48
50	SILLA FEA DE VISITA	5500.48
50	SILLA FEA DE VISITA	5500.48
00020	SILLA FEA DE VISITA	5500.48
50	SILLA ORNAMENTAL	5500.48
50	SILLA ORNAMENTAL	5485.00
00004	ARCHIVERO FORMACA	5011.00
01748	ESCRITORIO SECRE TARIAM	51.177.46
00011	ESCRITORIO	5121.60
02208	SIVA	5498.99
00037	ESCRITORIO EJECUTIVO	5273.20
50	SILLA SECRE TARIAM	5249.00
00002	ESCRITORIO ANALTICOS	5251.00
00007	LIBRERO	51.139.53
01747	ESCRITORIO COMPLETO	51.229.20
00010	LIBRERO	51.283.35
00036	LIBRERO MODULAR	54.031.33
00012	MESA ROMADA	5238.11
00049	MUEBLE PARA COMPUTADORA	5891.25
00006	SILLA APAREL	51.00
00001	SILLA FEA DE VISITA	5518.08
00031	SILLA FEA DE VISITA	5518.08
00070	SILLA PARA VISITA	5529.00
00035	SILLA PARA VISITA	5529.00
00026	SILLA PARA VISITA	5529.00
01738	ESCRITORIO	51.023.50
01738	SILLA FEA DE VISITA	5529.48
01743	ESCRITORIO METALICO	51.819.46
00027	SILLON SEMI EJECUTIVO	51.520.85
00031	MARCO CON VIDRIO ANTIRREFLEJANTE	5612.50
01252	SILLA FEA DE VISITA	5500.48
00016	ESCRITORIO SECRE TARIAM	51.437.50
01760	ARCHIVERO METALICO	52.248.48
01765	ESCRITORIO	5601.24
01761	SILLA FEA DE VISITA	5500.48
01762	SILLA FEA DE VISITA	5500.48
00038	SILLA PARA VISITA	5529.00
00020	ARCHIVERO	5200.00
00040	SILLA PARA VISITA	5529.00
00014	ESCRITORIO EJECUTIVO	51.850.00
00021	SILLA PARA VISITA	5529.00
00038	SILLON SEMI EJECUTIVO	51.879.85
00090	MULTIFUNCIONAL	57.000.00
00429	ANAGUEL METALICO	566.12
00430	ANAGUEL METALICO	51.00
00426	ANAGUEL METALICO	566.12
00431	BANCO	51.00
00430	CUADRO DE MADERA COLOR NOGIM	51.00
00417	ESCRITORIO	51.00
00419	ESCRITORIO EJECUTIVO	564.80
00425	ESCRITORIO SECRE TARIAM	5720.00
00421	MUEBLE PARA COMPUTADORA	5978.00
50	SILLA APAREL	5121.60
00421	SILLA DE MADERA	51.00
00427	SILLA DE MADERA	51.00
00445	SISTEMA DE AUDIO AMPLIFICADO INCLUYE BOXINA, TRIMP, MICROFONO	54.299.00
00960	SILLA DE MADERA	5713.00
00961	SILLA DE MADERA	5713.00
00962	SILLA DE MADERA	5713.00
00953	SILLA DE MADERA	5713.00
00466	ARCHIVERO MEDIANO	51.926.60
00467	ARCHIVERO MEDIANO	51.926.60
00456	COLUMBA	5400.00
00457	COLUMBA	5400.00
00462	CUADRO DE MADERA	51.00
00463	ESCRITORIO EJECUTIVO	52.851.50
00460	ESCRITORIO SECRE TARIAM	51.023.50
00451	LIBRERO CARCO	51.010.00
00452	SILLA FEA	5326.09
00453	SILLA FEA	5326.09
00454	SILLA FEA	5326.09
00455	SILLA FEA	5326.09
50	SILLA FEA	5326.09
00349	SILLA FEA	5326.09
00361	SILLA FEA	5326.09
50	SILLA FEA	5326.09
50	SILLA FEA	5326.09
00470	SILLA FEA	5326.09
00470	SILLA FEA	5326.09
00459	SILLA SECRE TARIAM	5326.09
00471	ESCRITORIO	5223.08
00391	ANAGUEL DE JAMANA	5165.60
00394	ARCHIVERO DE FORMACA	5048.10
00399	CUADRO DE MADERA	51.00
00395	ESCRITORIO EJECUTIVO	51.00
00398	ESCRITORIO SECRE TARIAM	51.023.50
00397	SILLA PLEGADIZA	51.00
00390	SILLA PLEGADIZA	51.00
00401	SILLA PLEGADIZA	51.00
00402	SILLA PLEGADIZA	51.00
00403	SILLA PLEGADIZA	51.00
00404	SILLA PLEGADIZA	51.00
00405	SILLA PLEGADIZA	51.00
00406	SILLA PLEGADIZA	51.00
00407	SILLA PLEGADIZA	51.00
00408	SILLA PLEGADIZA	51.00
00409	SILLA PLEGADIZA	51.00
00410	SILLA PLEGADIZA	51.00
00411	SILLA PLEGADIZA	51.00
00412	SILLA PLEGADIZA	51.00
00413	SILLA PLEGADIZA	51.00
00396	SILLON SEMI EJECUTIVO	51.00
01412	MESA METALICA	56.194.40
01411	MESA METALICA	56.194.40
00121	ESCRITORIO EJECUTIVO	5264.00
00086	CUADRO DE MADERA	51.00
00485	ESCRITORIO	53.181.12
00484	ESCRITORIO SECRE TARIAM	51.023.50
00477	SILLA FEA DE VISITA	5500.48
00478	SILLA FEA DE VISITA	5500.48
00480	SILLA FEA DE VISITA	5500.48
00487	SILLA FEA DE VISITA	5500.48
00488	SILLA FEA DE VISITA	5500.48
00489	SILLA FEA DE VISITA	5500.48
00495	ESCRITORIO	52.535.25
50	SILLA FEA DE VISITA	5500.48
00499	SILLA PLEGADIZA	51.00
00481	SILLA PLEGADIZA	51.00
00482	SILLA PLEGADIZA	51.00
00483	SILLA PLEGADIZA	51.00
50	SILLA SECRE TARIAM	5499.00
00491	ANAGUEL	5471.80
00494	ANAGUEL	5471.80
00495	ANAGUEL	5471.80
00496	ANAGUEL	5471.80
00497	ANAGUEL	5471.80
00498	ANAGUEL	5471.80
00499	ANAGUEL	5471.80
00500	MESA DE TRIPLE PLAY	51.667.50
00501	MESA DE TRIPLE PLAY	51.667.50
00502	MESA DE TRIPLE PLAY	51.667.50
00503	MESA DE TRIPLE PLAY	51.667.50
00504	ESCRITORIO SECRE TARIAM	564.90
50	SILLA SECRE TARIAM	5677.35
50	SILLON EJECUTIVO	5410.20
00653	SILLON EJECUTIVO BIPALIDAJATO	51.281.17
50	ESCRITORIO SECRE TARIAM	5275.50
00655	ESCRITORIO SECRE TARIAM	5028.60
00656	SILLA FEA	5326.09
50	ESCRITORIO PRASSIRA	551.54
01683	ARCHIVERO	5513.80
50	ESCRITORIO PRASSIRA	504.29
50	ESCRITORIO	5024.44
00817	ESCRITORIO METALICO	51.019.47
00819	LIBRERO PLEGADIZO	51.00
00818	SILLA FEA DE VISITA	5518.07
00855	MARCO CON VIDRIO	5612.50
10853	ESCRITORIO DE MADERA	55.150.00
00854	ESCRITORIO DE MADERA	56.120.00
00856	ARCHIVERO	52.488.99
00857	MUEBLE PARA COMPUTADORA	5200.00
00820	GERENADOR DE ENERGIA DE 5500W	512.500.00
00860	SILLA FEA DE VISITA	5518.07
00821	MUEBLE PARA COMPUTADORA	5891.25
00852	ESCRITORIO DE MADERA	55.150.00
50	ANAGUEL METALICO	5165.60
00796	ARCHIVERO	51.680.00
00797	ARCHIVERO	51.680.00
00798	ARCHIVERO	51.680.00
50	CHAMOLA PAPELERA	552.19
00748	CHAMOLA PAPELERA	581.64

P

9

00732	ESCRITORIO SECRETARIA	\$3,322.46
00740	ESCRITORIO EL CATEDRO MADRERA	\$1.00
00746	MESA PORTA MAGONIA	\$168.21
00754	SILLA PLEGADIZA	\$168.46
01984	SILLA PLEGADIZA	\$168.21
01325	SILLA PLEGADIZA	\$318.00
00748	SILLA FUA	\$847.49
00760	SILLON EJECUTIVO	\$1.00
50	ARMADIL	\$318.00
50	SILLA FUA	\$318.00
50	SILLA FUA DE VISITA	\$2,835.62
00537	SILLON AUXILIAR	\$2,835.62
00530	SILLON AUXILIAR	\$4,801.82
00540	SILLON EJECUTIVO	\$2,800.00
00542	MUEBLE PARA TV	\$2,800.00
01011	ENMARCADO DEL MUNICIPIO DE COLON	\$1,650.00
50	1 LONIA DE LOS MIS	\$563.20
50	ARCHIVO	\$3,250.00
50	PODIUM	\$242.50
50	SILLON SECRETARIO	\$6,911.92
50	5 TABLONES	\$40,000.00
50	6 TABLONES RECTANGULARES CON 10 SILLAS C/BUENO	\$3,443.10
50	8 TABLONES RECTANGULARES CON 10 SILLAS C/BUENO	\$8,000.00
07972	PODIUM DE ARCHIVO	\$5,200.00
07974	18 SILLAS	\$5,282.00
07975	1 TABLON	\$600.00
01159	PODIUM	\$1,350.00
01160	PODIUM	\$11,100.00
00661	MUEBLE PARA COMPUTADORA	\$1,403.00
00665	BASE P/PAK	\$1.00
00664	MESA L. TIPO ESCRITORIO	\$2,651.50
00664	ARCHIVO	\$600.00
00673	ESCRITORIO	\$602.50
00666	MUEBLE PARA COMPUTADORA	\$1.00
00677	MESA PARA IMPRESORA	\$247.50
00740	SILLA APILABLE	\$1.00
00808	ARCHIVO FORMARCA	\$811.00
00809	ESCRITORIO EJECUTIVO	\$2,201.00
00865	MESA AUXILIAR	\$1.00
00859	MUEBLE T/BELENZA	\$36.98
50	ARMADIL METALICO	\$209.20
50	BANCO DE SILLAS	\$1.00
50	CESTO P/BIASURA	\$40.11
50	CESTO P/BIASURA	\$22.50
50	CESTO P/BIASURA	\$40.31
50	ESCRITORIO EJECUTIVO	\$484.80
07893	ESCRITORIO EJECUTIVO	\$1,434.16
50	GABINETE DE FORMARCA	\$1.00
50	MESA DE LAGRANJA	\$1.00
50	MESA METALICA	\$1.00
50	MESA P/MAQUINA	\$204.20
50	MUEBLE CHE DECKE	\$1.00
50	SILLA APILABLE	\$2.26
50	SILLA APILABLE	\$2.40
50	SILLA DE TRABAJO	\$609.88
50	SILLA SECRETARIA	\$1,810.00
50	ARCHIVO	\$1,458.13
50	SILLA SECRETARIA	\$1,461.13
01576	ARMADIL METALICO	\$1,200.15
01577	ARMADIL METALICO	\$1,040.15
01579	ARMADIL	\$1.00
01580	ARMADIL	\$112.01
01581	ARMADIL	\$112.01
01574	ARMADIL	\$762.05
01575	ARMADIL	\$1.00
01578	ARMADIL	\$762.05
00323	MUEBLE DE MANGA	\$1.00
00326	SILLA PARA VISITA	\$480.00
01563	LIBRERO DE MADERA	\$4,600.00
01560	SILLA SECRETARIA	\$67.95
01555	SILLA SECRETARIA	\$200.00
01562	ESCRITORIO EJECUTIVO	\$840.20
01565	ESCRITORIO METALICO Y MADERA	\$2,092.50
01558	LIBRERO	\$1,000.00
01556	MUEBLE PARA COMPUTADORA	\$1,000.00
50	SILLA DE VISITA FUA	\$343.85
50	SILLA APILABLE	\$2.22
01538	ARCHIVO	\$800.00
01535	ARCHIVO	\$800.00
01530	ARCHIVO FORMARCA	\$272.00
01528	ESCRITORIO EJECUTIVO	\$924.44
01527	SILLA DE VISITA FUA	\$343.85
01533	SILLA DE VISITA FUA	\$343.85
50	SILLA DE VISITA FUA	\$343.85
50	SILLA DE VISITA FUA	\$343.85
01532	ESCRITORIO	\$2,406.53
01529	SILLA SECRETARIA	\$849.00
01280	ESCRITORIO EJECUTIVO	\$1,021.02
00029	ESCRITORIO	\$2,900.00
01492	SILLA DE VISITA FUA	\$343.85
07854	ESCRITORIO	\$5,859.08
01525	LIBRERO DE MADERA	\$4,200.00
01507	SILLA FUA	\$858.11
01509	SILLA DE VISITA	\$2,493.22
07879	SILLA DE VISITA	\$2,493.22
01103	CONJUNTO EJECUTIVO	\$10,324.00
01403	ARCHIVO	\$1,658.13
01401	SILLA FUA	\$658.13
01198	LIBRERO CON ENTREPIANOS	\$4,370.00
01397	SILLA SECRETARIA	\$1,610.00
01399	SILLA DE VISITA FUA	\$343.85
01396	ARCHIVO	\$600.00
01395	ARCHIVO	\$,999.99
02008	ESCRITORIO RECTO	\$2,200.00
01234	MUEBLE	\$12,000.00
01544	SILLA DE VISITA FUA	\$343.85
01442	SILLA SECRETARIA	\$609.88
01543	ESCRITORIO EJECUTIVO	\$1,434.16
01460	ESCRITORIO	\$2,406.53
02881	SILLA	\$2,493.22
00774	ARCHIVO METALICO	\$522.85
00725	SILLA DE VISITA	\$602.44
00800	SALCOMPARADOR	\$484.11
02241	ESCRITORIO SECRETARIA	\$307.34
00728	SILLA SECRETARIA	\$268.20
01528	SILLA DE VISITA	\$1,000.00
01400	SILLA FUA	\$658.13
01514	LIBRERO DE MADERA	\$1.00
01548	SILLA DE VISITA FUA	\$343.85
01545	ARCHIVO	\$1,658.13
01546	ARCHIVO	\$1,658.13
01991	ESCRITORIO	\$1,011.00
01195	ESCRITORIO OPERATIVO	\$1,224.80
01435	ESCRITORIO SECRETARIA	\$56.67
01452	MESA LAGRANJA	\$1.00
01453	MESA LAGRANJA	\$1.00
01441	ESCRITORIO	\$644.10
01440	GABINETE	\$1.00
01439	SILLA DE VISITA FUA	\$343.85
01438	ARCHIVO	\$1,858.14
00950	SILLA SECRETARIA BRAZOS AJUSTABLE	\$1,610.00
01497	BANCA DE 185 PLAZAS	\$3,632.16
01547	ESCRITORIO EJECUTIVO	\$520.22
01406	SILLA SECRETARIA	\$548.05
01549	SILLA DE VISITA FUA	\$343.85
00730	MESA L. TIPO ESCRITORIO	\$2,863.50
01401	SILLA SECRETARIA	\$1,461.13
01403	SILLA FUA	\$658.13
01449	ARCHIVO METALICO	\$3,960.00
01496	ESCRITORIO COBANCA	\$924.44
01451	SILLA SECRETARIA	\$859.00
00723	ESCRITORIO SECRETARIA	\$2,600.00
01490	LIBRERO CHICO	\$1,353.64
01514	SILLA DE VISITA FUA	\$343.85
01521	SILLA SECRETARIA	\$959.00
01522	SILLA DE VISITA FUA	\$343.85
01520	MESA P/MAQUINA	\$,204.20
01511	SILLA DE VISITA FUA	\$343.85
01516	SILLA DE VISITA FUA	\$343.85
01517	SILLA DE VISITA FUA	\$343.85
01513	SILLA DE VISITA FUA	\$343.85
01503	SILLA FUA	\$658.13
01545	SILLA FUA	\$658.13
01519	BANCA DE 185 PLAZAS	\$3,632.16
01517	BANCA DE 185 PLAZAS	\$5,545.28
01510	SUBSIDIO DE AGUA	\$1,844.11
01441	SILLA DE VISITA FUA	\$343.85
01524	ARMADIL METALICO	\$1.00
01526	LIBRERO DE MADERA	\$1.00
07859	ESCRITORIO	\$8,859.08
01523	ARCHIVO METALICO	\$1,960.00
02270	MUEBLE	\$12,000.00
00672	MUEBLE PARA COMPUTADORA	\$1.00
01504	MESA PORTA MAGONIA	\$18.24
00315	ARCHIVO	\$2,431.10
00316	ESCRITORIO	\$448.69
00310	LIBRERO VERTICAL	\$2,214.00
00316	MESA CON BORDAS	\$417.00
00318	MESA AUXILIAR	\$1.00
00327	SILLA APILABLE	\$1.00

*P*

*g*



00149	LIBRERO GRANDE	\$5.750,00
00361	LIBRERO CHICO	\$1.502,50
00388	ARCHIVO DE 2 CAJONES	\$2.076,40
00391	ARCHIVO DE 3 CAJONES	\$2.276,40
00390	ARCHIVO DE 2 CAJONES	\$2.076,40
00393	ARCHIVO DE 2 CAJONES	\$2.076,40
00220	LUNERO DE PUJADO	\$262,50
00216	MESA PARA MAQUINA	\$227,50
00215	MUEBLE CAJONERO	\$1.299,00
00218	SALA DE VISITA	\$881,75
00111	MUEBLE	\$5.210,00
00273	ENGARGOLADORA	\$2.436,05
00272	LAMPARON EN MADERA RAYADA	\$40.000,00
00258	COMPRO DE MADERA	\$1,00
00257	SALA SECRE TARIAM	\$1.610,00
00258	SALA SECRE TARIAM	\$1.610,00
00264	SALA SECRE TARIAM	\$1.610,00
00265	SALA SECRE TARIAM	\$1.610,00
00266	SALA SECRE TARIAM	\$1.610,00
00267	SALA SECRE TARIAM	\$1.610,00
00268	SALA SECRE TARIAM	\$1.610,00
00269	SALA SECRE TARIAM	\$1.610,00
50	SALA SECRE TARIAM	\$1.610,00
50	SALA SECRE TARIAM	\$1.610,00
50	SALA SECRE TARIAM	\$1.610,00
50	SALA SECRE TARIAM	\$1.610,00
00271	MOCHO PARA BANDERA	\$5.060,00
00275	SALA DE VISITA	\$273,75
00253	MESA PARA SALA	\$18.529,96
00274	LIBRERO DE MADERA	\$1,00
2862	VENTILADOR	\$2.866,66
2861	VENTILADOR	\$2.866,66
00199	ARCHIVO METALICO	\$2.248,48
50	CHERENZA	\$1.685,53
00183	ESCRITORIO	\$1.131,75
00185	ESCRITORIO SECRE TARIAM	\$471,27
00191	LIBRERO	\$1.012,51
00178	LIBRERO CHICO	\$1.143,78
00184	MESA PARA VISITAS	\$1,00
00198	MUEBLE DE MADERA	\$5.600,00
50	SALA APILABLE	\$1,00
00186	SALA DE VISITA	\$372,25
00190	SALA DE VISITA	\$372,25
00212	SALA DE VISITA	\$372,25
50	SALA DE VISITA	\$372,25
00187	SALA DE VISITA	\$481,29
00192	SALON EJECUTIVO	\$2.250,71
00193	SALON FIBRO	\$1.692,05
00194	SALON FIBRO	\$1.399,50
50	12 SILLAS	\$4.448,00
50	2 TABURETOS	\$1.200,00
50	MESA L.T. TIPO ESCRITORIO	\$2.863,50
50	LIBRERERIA DE FIBRA	\$2.414,84
00203	BANCA DE TRES PLAZAS	\$2.206,28
00204	BANCA DE TRES PLAZAS	\$2.206,28
50	SALA SECRE TARIAM	\$1.009,20
50	SALA SECRE TARIAM	\$1.009,20
50	GAVETA PAPELERA	\$4.075,68
50	MARCO EN COLOA	\$4.332,50
00210	ARCHIVO METALICO	\$2.248,48
00208	ESCRITORIO	\$3.184,12
00206	ESCRITORIO EJECUTIVO	\$2.863,50
00205	SALA PARA VISITA	\$480,00
00189	MOCHON PRIMARIOS AVXRUOS	\$112,11
00108	CISTO PARA SALA	\$48,17
00109	MESA PARA T.V.	\$480,30
00105	MUEBLE CHERENZA	\$616,00
00127	MUEBLE DE MADERA	\$5.600,00
50	SALON SECRE TARIAM	\$1.610,00
50	SALON DE MADERA	\$200,50
00111	ESCRITORIO DE LUJOS	\$1,00
50	PUZARON BLANCO	\$1.183,20
00116	MUEBLE PARA T.V.	\$1,00
00871	VOLVO FEM 1	\$4.709,00
01879	SALON	\$4.071,60
00074	SALA PARA VISITA	\$480,00
00081	SALA PARA VISITA	\$480,00
01898	ESCRITORIO	\$1.946,32
01899	ESCRITORIO	\$1.946,32
01885	CONJUNTO EJECUTIVO	\$6.700,00
01912	SALON EJECUTIVO	\$1.721,00
7856	ARCHIVO	\$1.596,00
7857	ARCHIVO	\$1.596,00
01915	BOHONIN	\$121,11
01917	MUEBLE COMPLETO PARA COMPUTADORA	\$1.250,01
01916	SALA SECRE TARIAM	\$1.610,00
01914	MUEBLE DE MADERA	\$22.800,00
01912	ANAGEL	\$1,00
00275	MUEBLE PARA COMMODORA	\$1,00
00285	MUEBLE PARA COMPUTADORA	\$1,00
00079	MESA PARA PROYECTOR	\$1.263,23
00984	ANAGEL	\$1,00
00974	PUZARON	\$552,86
01929	ESCRITORIO SECRE TARIAM	\$307,34
01924	ANAGEL	\$1,00
01919	ESCRITORIO	\$64,10
01940	ESCRITORIO	\$23,00
01991	ESCRITORIO DE MADERA	\$1,00
01998	ESCRITORIO	\$1.652,55
01207	SALA	\$498,99
00005	CHAROLA PAPELERA	\$52,42
00846	MARCO CON VISION	\$632,50
01209	SALA	\$498,99
01210	SALA	\$498,99
01211	SALA	\$498,99
01204	MUEBLE AMARILLO	\$7.000,00
01204	AMARILLO	\$4.255,00
50	ARCHIVO DE FORMAS	\$1,00
50	MESA CIRCULAR	\$1,00
50	MESA PARA COMPUTADORA	\$663,20
50	SALA DE VISITA SOBRAZOS COLOR NEGRO	\$297,85
50	SALA DE VISITA SOBRAZOS COLOR NEGRO	\$297,85
50	SALA SECRE TARIAM	\$1.610,00
50	TELEFONO MULTIMEDICO	\$25,00
50	CAMA LITERA	\$1,00
50	ESCRITORIO	\$2.879,00
50	MESA PLEGABLE	\$999,00
50	CISTO PARA SALA	\$40,16
50	CHAROLA PAPELERA	\$26,30
50	CHAROLA PAPELERA	\$66,88
50	SALA FIA DE VISITA	\$216,08
02056	ARCHIVO	\$1,00
1639	ARCHIVO	\$683,16
01641	ESCRITORIO	\$1.351,25
01638	MESA JUNIPERIGORA	\$518,00
01637	SALON DOBLE	\$352,50
01640	SALON EJECUTIVO	\$1.979,15
01642	ARCHIVO DE 2 CAJONES	\$1,00
01649	SALA PLEGADORA	\$168,21
01948	VITRINA	\$600,30
01949	VITRINA	\$600,30
01950	VITRINA	\$600,30
01945	VITRINA	\$600,30
50	12 REFRIGERANTES DE MADERA	\$1.880,00
02065	ANAGEL	\$1,00
02067	ARCHIVO	\$50,25
02069	ARCHIVO	\$851,20
02072	ARCHIVO	\$272,50
02071	ARCHIVO	\$864,51
02075	ARCHIVO 4 GAVETAS	\$4.928,50
50	CISTO METALICO	\$80,98
50	CHAROLA PAPELERA	\$81,69
02064	CHAROLA PAPELERA	\$52,20
02068	CHAROLA PAPELERA	\$81,69
02071	CHAROLA PAPELERA	\$81,69
50	CHERENZA	\$1.892,98
02043	ESCRITORIO	\$2.469,05
02030	ESCRITORIO	\$811,27
02029	GABINETE DOBLE	\$2.442,83
02042	LIBRERO	\$49,58
02029	LIBRERO DE MADERA	\$1,00
02051	MARCO	\$431,32
02038	MESA CANTONERA	\$16,99
02026	MESA MULTIFUSOS	\$247,50
02022	INDICADOR	\$1,00
02023	MARCO	\$1.127,00
02049	REFRIGERADOR	\$1.959,01
02116	REPOSA DE MADERA	\$483,00
02105	REPOSA DE MADERA	\$483,00
02107	REPOSA DE MADERA	\$483,00
02112	REPOSA DE MADERA	\$483,00
02108	REPOSA DE MADERA	\$483,00
02109	REPOSA DE MADERA	\$483,00
02110	REPOSA DE MADERA	\$483,00
02111	REPOSA DE MADERA	\$483,00
02112	REPOSA DE MADERA	\$483,00
02113	REPOSA DE MADERA	\$483,00
02061	SALA APILABLE	\$23,43
02081	SALA SECRE TARIAM	\$268,20
50	SALA SECRE TARIAM	\$239,84

02047	SILOR FICUTIVO	52,040.81
02049	SILOR FHO	51,504.50
02041	SILOR FHO	51,504.50
50	ESCRI TORIO RECTANGULAR	52,012.15
02122	VENTILADOR	5354.99
02059	EMPALMADO DEL MUNICIPIO DE COLON	6200.00
50	MAMPARA	51,500.00
00018	ARCHIVO	51,000.25
00081	SALA DE 2 SILOR'S	53,213.13
00051	SALA DE 3000A	5321.75
00175	SALA 11A	5326.07
00174	ARCHIVO MECANICO	50,017.45
00176	SALA 11A	5326.09
02043	VENTILADOR	52,886.66
02044	VENTILADOR	52,886.66
02045	VENTILADOR	52,886.66
02046	VENTILADOR	52,886.66
01033	ARCHIVO TRIS GAVI TAs	5313.40
01179	ESCRI TORIO	51,000.00
1478	ESCRI TORIO	51,533.40
01564	SALA SECRI TARIAl	51,533.40
08052	SILOR FICUTIVO C	51,598.00
08053	SILOR FICUTIVO C	51,598.00
08054	ESCRI TORIO TRI L CA	51,598.00
01422	500 SILLAS	5100,400.00
01017	40 SILLAS ACOJINADAS	511,136.00
11111	TRAPESO	512,100.00
08124	ESCRI TORIO FICUTIVO	53,712.00
08125	ESCRI TORIO FICUTIVO	53,712.00
08126	ESCRI TORIO FICUTIVO	53,712.00
08127	ESCRI TORIO FICUTIVO	52,992.40
08128	URRI RO FICUTIVO	44,534.00
08129	URRI RO FICUTIVO	44,534.00
08127	SALA SECRI TARIAl	52,900.00
08130	SALA SECRI TARIAl	52,900.00
08131	SALA SECRI TARIAl	52,900.00
08131	SALA SECRI TARIAl	52,900.00
08132	TRIBUNO	54,640.00
08158	MUBIE ARARIO	515,000.00
08370	CONTROL DE ACCESO BIOGR AFICO	59,344.00
08371	CONTROL DE ACCESO BIOGR AFICO	58,966.81
08372	CONTROL DE ACCESO BIOGR AFICO	58,966.81
08373	LETRA C	510,000.00
08374	LETRA O	3,800.00
08375	LETRA S	5,200.00
08376	LETRA O	5,200.00
08377	LETRA N	3,800.00
08378	ESCRI TORIO	54,822.00
08379	ESCRI TORIO	54,822.00
08380	SALA SECRI TARIAl	52,900.00
08381	SALA SECRI TARIAl	52,900.00
08382	SALA SECRI TARIAl	52,900.00
08383	SALAS SECRI TARIALES	52,784.00
08384	SALAS SECRI TARIALES	52,784.00
08385	SALAS SECRI TARIALES	52,784.00
01409	ESCRI TORIO	51,526.00
08388	ESCRI TORIO SECRI TARIAl	54,049.00
08389	ESCRI TORIO SECRI TARIAl	54,049.00
08390	ESCRI TORIO SECRI TARIAl	54,049.00
08391	ESCRI TORIO	511,254.00
08392	ESCRI TORIO	51,394.50
08393	ESCRI TORIO	51,394.50
08394	ESCRI TORIO	51,394.50
08395	ESCRI TORIO	51,394.50
08396	ESCRI TORIO	51,394.50
08397	ESCRI TORIO	51,394.50
08398	ESCRI TORIO	51,394.50
08399	ESCRI TORIO	51,394.50
08211	LETRERO DE "FELI CIES TRESAS"	55,150.00
50	PAPPI SOA FICUTIVA	51.00
50	CAFE TE RA	5199.00
01700	CAFE TE RA	51,158.84
00667	FRIGORAR	52,469.00
01500	FRIGORAR	52,469.00
00700	CAFE TE RA FICUTIVA	5200.00
00188	FRIGORAR	52,469.00
00941	FRIGORAR	52,469.00
00170	FRIGORAR	54,900.00
50	MOTOBOMBA DE 83"	511,100.00
50	PIC HANCHA DE 2"	540.80
50	REDUCION DE 3" A 2"	5336.40
50	MOTOBOMBA DE 83"	516,000.00
50	PIC HANCHA DE 3"	5813.00
50	REGI SADOR FICUTIVO	5950.00
01542	VENTI LADOR	5730.38
01630	VENTI LADOR	5730.38
50	VENTI LADOR	5730.38
50	MORFI ARI	57,038.70
50	FICUTIVO	57,300.00
01436	SAPPI SOA	54,408.00
50	SAPPI SOA LASER IET	51,815.01
01027	MOTOBOMBA 3"	56,158.99
00608	MOTOBOMBA 3"	55,019.00
50	MOTOBOMBA (TAPA DE REGI SADOR)	48,900.00
50	BASCU LA ME CANICA DE PLATAFORMA	51,653.59
01207	EQUIPO DE COXI GADO	53,116.44
01818	EQUIPO PARA TALLER ME CANICO	53,140.00
01828	HIDROL AVADORA	54,500.00
08085	FUSO AMPURANTE	55,951.20
01750	MAQUI NA PARA PUNTEO	52,960.00
50	EQUIPO PARA EL BENE O	51,905.00
07875	TAPANC O	5100,570.00
02216	AL ECTORIA	513,318.58
02201	TAPANC O	518,837.16
00171	CAMARA FOTOGRAFICA	512,915.00
01300	MOTOBOMBA	35,100.17
50	LUNA BLANCA	52,620.88
50	LUNA BLANCA	52,620.88
01301	LUNA BLANCA	52,296.82
02132	GEN E RADOR FICUTIVO	512,270.00
01800	TRINACO	524,321.22
01881	TRINACO	524,321.22
08074	CU TE RA	58,642.00
00886	MA SA ME TAI KA	56,394.40
01149	MOTOBOMBA	54,377.01
01730	AMBI CADOR DE PINTURA	51,700.40
01731	AMBI CADOR DE PINTURA	51,700.40
01732	AMBI CADOR DE PINTURA	51,700.40
01733	AMBI CADOR DE PINTURA	51,700.40
01846	BOMBA PARA AGUA	52,864.58
01847	BI CLE TA	59,860.00
01843	BI CLE TA	59,860.00
01844	BI CLE TA	59,860.00
01845	BI CLE TA	59,860.00
01846	BI CLE TA	59,860.00
01847	BI CLE TA	59,860.00
01848	RADIO DIGI TAL	512,021.08
01850	RADIO DIGI TAL	512,021.08
01891	RADIO DIGI TAL	512,021.08
01892	RADIO DIGI TAL	512,021.08
01893	RADIO DIGI TAL	512,021.08
01894	RADIO DIGI TAL	512,021.08
01895	RADIO DIGI TAL	512,021.08
01896	RADIO DIGI TAL	512,021.08
01897	RADIO DIGI TAL	512,021.08
01898	RADIO DIGI TAL	512,021.08
50	ESCI TERNA	58,642.00
00834	TEL E FONO PARA BASURA	53,500.00
02164	MOTOBOMBA	48,388.23
02172	TRINACO	57,981.28
02274	SISTEMA DE FI BRACION	52,888.40
02275	SISTEMA DE FI BRACION	52,888.40
02275	CAMARA FOTOGRAFICA	51,827.00
02276	CAMARA FOTOGRAFICA	52,827.00
02277	CAMARA FOTOGRAFICA	51,827.00
02278	CAMARA FOTOGRAFICA	51,827.00
02279	CAMARA FOTOGRAFICA	51,827.00
02161	MOCHI LA ASPERSORA	54,640.00
02162	MOCHI LA ASPERSORA	54,640.00
02163	MOCHI LA ASPERSORA	54,640.00
02171	RADIO	59,644.74
02173	CAMBI LA PARA AMBULANCIA	511,620.00
02174	CAMBI LA PARA AMBULANCIA	511,620.00
02193	RADIO	58,120.00
02184	RADIO	58,120.00
02195	RADIO	58,120.00
02182	RADIO	58,120.00
08056	RADIO	53,339.64
08057	RADIO	53,339.64
08058	RADIO	53,339.64
08059	RADIO	53,339.64
08060	RADIO	53,339.64
08061	RADIO	53,339.64
08062	RADIO	53,339.64
08063	RADIO	53,339.64
08064	RADIO	53,339.64
08065	RADIO	53,339.64
08066	RADIO	53,339.64
08067	RADIO	53,339.64
08068	RADIO	53,339.64
08069	RADIO	53,339.64
08070	RADIO	53,339.64

08071	RADIO	53.139.64
08072	RADIO	53.139.64
08073	RADIO	53.139.64
08074	RADIO	53.139.64
08075	RADIO	53.139.64
08076	RADIO	53.139.64
08077	RADIO	53.139.64
08078	RADIO	53.139.64
08079	RADIO	53.139.64
08080	RADIO	53.139.64
08081	RADIO	53.139.64
08082	RADIO	53.139.64
08083	RADIO	53.139.64
08084	RADIO	53.139.64
08085	RADIO	53.139.64
08086	RADIO	53.139.64
08087	RADIO	53.139.64
08088	RADIO	53.139.64
08089	RADIO	53.139.64
08090	RADIO	53.139.64
08091	RADIO	53.139.64
08092	RADIO	53.139.64
08093	RADIO	53.139.64
08094	RADIO	53.139.64
08095	RADIO	53.139.64
08096	RADIO	53.139.64
08097	RADIO	53.139.64
08098	RADIO	53.139.64
08099	RADIO	53.139.64
08100	RADIO	53.139.64
08101	RADIO	53.139.64
08102	RADIO	53.139.64
08103	RADIO	53.139.64
08104	RADIO	53.139.64
08105	RADIO	53.139.64
08106	RADIO	53.139.64
08107	RADIO	53.139.64
08108	RADIO	53.139.64
08159	LONA BLANCA	532.190.00
08160	LONA BLANCA	532.190.00
08161	LONA BLANCA	532.190.00
08162	LONA BLANCA	532.190.00
08163	LONA BLANCA	532.190.00
08164	LONA BLANCA	532.190.00
08165	LONA BLANCA	532.190.00
08166	LONA BLANCA	532.190.00
08167	LONA BLANCA	532.190.00
08168	LONA BLANCA	532.190.00
08169	ALFOMBRAS DE USO BURO	535.677.40
02154	CAMARA DE VIDEO	541.000.00
02150	ESCALERA	54.100.00
02191	ESCALERA	54.100.00
02226	6 PROYECTORES	549.649.92
02217	RETRIBUTORES	546.544.50
02182	PLATE DE LICENCIA	513.918.84
02181	PLATE DE LICENCIA	59.278.11
02184	PLATE DE LICENCIA	59.278.11
02260	SOFTWARE	5116.000.00
08278	CAMARA	555.900.00
08258	SISTEMA INCLAMBRICO	525.239.99
08259	SISTEMA INCLAMBRICO	525.239.99
08260	BAFLE ACTIVO	53.999.99
08161	BAFLE PASIVO	52.929.99
01426	BAFLE ACTIVO	55.125.00
01356	BAFLE ACTIVO	55.125.00
08018	MENZADORA	515.000.00
08201	COMPUTADORA	56.320.70
08202	COMPUTADORA	56.320.70
08203	COMPUTADORA	56.320.70
08204	COMPUTADORA	56.320.70
08205	COMPUTADORA	54.099.20
08224	IMPRESORA	54.664.80
08241	COMPUTADORA	59.261.92
08242	COMPUTADORA	59.261.92
08243	COMPUTADORA	59.261.92
08244	COMPUTADORA	59.261.92
08301	NO BREAK	534.103.87
08302	DISCO DURO	53.004.40
08307	COMPUTADORA	520.929.88
08003	DISCO DURO	53.529.14
08043	COMPUTADORA	514.105.83
08044	COMPUTADORA	514.105.83
08313	DISCO DURO	53.004.40
08045	DISCO DURO	53.004.40
08253	IMPRESORA	530.226.72
08261	IMPRESORA	54.519.92
08204	IMPRESORA	54.519.92
08305	IMPRESORA	54.519.92
08306	IMPRESORA	54.519.92
08320	ESCRITORIO	513.093.99
08323	ARCHIVO	55.218.00
08322	SILLA	56.068.33
08323	ESTANTE	54.004.99
08324	ESTANTE	54.004.99
08325	ESCRITORIO	55.073.95
08326	ESCRITORIO	55.073.95
08327	ESCRITORIO	54.823.54
08328	ESCRITORIO	54.823.54
08329	ESCRITORIO	55.073.95
08352	ESCRIBO DE MASARVE	545.950.00
08245	ESTE ESCOPIO	56.589.96
08254	PATRUILLA	5423.330.00
08255	PATRUILLA	5423.330.00
08256	PATRUILLA	5423.330.00
08257	PATRUILLA	5423.330.00
08246	CUADRO	52.818.22
08247	CUADRO	52.818.22
08248	CUADRO	52.818.22
08249	CUADRO	52.818.22
08250	CUADRO	52.818.22
08279	CUADRO	52.818.22
08280	CUADRO	52.818.22
08281	CUADRO	52.818.22
08282	CUADRO	52.818.22
08283	CUADRO	52.818.22
08284	CUADRO	52.818.22
08285	CUADRO	52.818.22
08286	CUADRO	52.818.22
08287	CUADRO	52.818.22
08288	CUADRO	52.818.22
08289	CUADRO	52.818.22
08290	CUADRO	52.818.22
08291	CUADRO	52.818.22
08292	CUADRO	52.818.22
08293	CUADRO	52.818.22
08294	CUADRO	52.818.22
08295	CUADRO	52.818.22
08296	CUADRO	52.818.22
08297	CUADRO	52.818.22
08298	CUADRO	52.818.22
08299	CUADRO	52.818.22
08300	CUADRO	52.818.22
08308	MAQUINAS	56.148.00
08309	MAQUINAS	56.148.00
08310	MAQUINAS	56.148.00
08311	MAQUINAS	56.148.00
08312	PODUM	58.200.00
08313	BASCULA	533.640.00
08318	ESCRITORIO	54.872.00
08319	ESCRITORIO	54.872.00
08180	SILLA	52.900.00
08181	SILLA	52.900.00
08182	SILLA	52.900.00
08183	SILLAS	52.784.00
08184	SILLAS	52.784.00
08185	SILLAS	52.784.00
08225	ESCRITORIO	55.136.00
08226	ESCRITORIO	55.136.00
08227	ESCRITORIO	55.136.00
08228	ESCRITORIO	55.136.00
08229	ESCRITORIO	55.136.00
08230	ESCRITORIO	55.136.00
08231	ESCRITORIO	55.136.00
08232	ESCRITORIO	55.136.00
08233	ESCRITORIO	55.136.00
08234	ESCRITORIO	55.136.00
08235	ESCRITORIO	55.136.00
08236	ESCRITORIO	55.136.00
08237	ESCRITORIO	55.136.00
08238	ESCRITORIO	55.136.00
08239	ESCRITORIO	55.136.00
08320	ULTRAS	533.000.00
08251	ESTUCHE DE DIAGNOSTICO	54.592.84
08275	RADIO	54.100.00
08276	RADIO	54.100.00
08314	LONA	534.800.00
08315	LONA	534.800.00
08316	LONA	534.800.00
08317	LONA	534.800.00
08318	LONA	534.800.00
08319	LONA	534.800.00
08047	RADIO	56.168.49

*(Handwritten marks)*



08046	BANCO	56,368.40
08048	LV. ANE B	511,344.00
08050	LV. ANE B	511,344.00
08146	DISFENLADOR	53,236.40
08248	COMPUTADORA	513,340.00
08249	COMPUTADORA	513,340.00
08250	COMPUTADORA	513,340.00
08251	COMPUTADORA	513,340.00
08279	COMPUTADORA	511,600.00
08310	COMPUTADORA	511,600.00
08283	COMPUTADORA	55,389.98
08283	COMPUTADORA	55,389.98
08283	COMPUTADORA	55,389.98
08284	COMPUTADORA	56,390.62
08285	COMPUTADORA	56,390.62
08286	COMPUTADORA	56,390.62
08287	LED	54,960.36
08288	LED	54,960.36
08289	LED	54,960.36
08290	WARE	53,695.00
08291	WARE	53,695.00
08292	WARE	53,695.00
08293	WARE	53,695.00
08294	WARE	53,695.00
08295	WARE	53,695.00
08296	WARE	53,150.01
08297	WARE	53,150.01
08298	WARE	53,150.01
08299	CONJUNTO EJECUTIVO	515,810.00
08300	SECRETARIO	56,472.80
08301	SECRETARIO	51,245.68
08302	SECRETARIO	51,245.68
08303	SECRETARIO	54,466.00
08304	CAMARA DE SEGURIDAD	29,133.33
08305	CAMARA DE SEGURIDAD	29,133.33
08306	CAMARA DE SEGURIDAD	29,133.33
08307	CORTADORA	52,458.80
08347	DISFENLADOR	53,236.40
MAYO POR CONTABILIZAR		
TOTAL		42,268,698

Lc. Julian Martínez Ortiz  
Secretario de Finanzas

Lc. Juan Luis Narváez Cojín  
Secretario de Administración

9



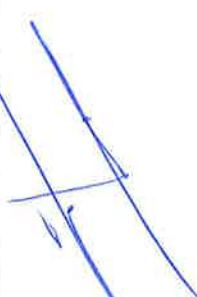
**Cuenta Pública 2017**  
**Estado de Actividades**  
**Del 1 de Enero al 31 de Diciembre de 2017 y 2016**  
**(Pesos)**  
**Consolidado del Sector Paramunicipal**

Concepto	2017	2016	Concepto	2017	2016
<b>INGRESOS Y OTROS BENEFICIOS</b>			<b>GASTOS Y OTRAS PÉRDIDAS</b>		
Ingresos de la gestión			Gastos de Funcionamiento	14,863,991	17,824,687
Impuestos	0	0	Servicios Personales	11,603,573	13,981,254
Cuotas y Aportaciones de Seguridad Social	0	0	Materiales y Suministros	1,036,527	995,202
Contribuciones de Mejoras	0	0	Servicios Generales	2,223,891	2,848,231
Derechos	0	0	Transferencia, Asignaciones, Subsidios y Otras Ayudas	407,699	269,288
Productos de Tipo Corriente	0	0	Transferencias Internas y Asignaciones al Sector Público	0	0
Aprovechamientos de Tipo Corriente	0	0	Transferencias al Resto del Sector Público	0	0
Ingresos por Venta de Bienes y Servicios	0	0	Subsidios y Subvenciones	0	0
Ingresos no Comprendidos en las Fracciones de la Ley de Ingresos Causados en Ejercicios	0	0	Ayudas Sociales	62,242	269,288
Fiscales Anteriores Pendientes de Liquidación o Pago					
<b>Participaciones, Aportaciones, Transferencias, Asignaciones, Subsidios y Otras Ayudas</b>	<b>16,913,908</b>	<b>15,917,882</b>	Pensiones y Jubilaciones	345,457	0
Participaciones y Aportaciones	0	0	Transferencias a Fideicomisos, Mandatos y Contratos Análogos	0	0
Transferencias, Asignaciones, Subsidios y Otras Ayudas	16,913,908	15,917,882	Transferencias a la Seguridad Social	0	0
<b>Otros Ingresos y Beneficios</b>	<b>19,142</b>	<b>942</b>	Donativos	0	0
Ingresos Financieros	0	0	Transferencias al Exterior	0	0
Incremento por Variación de Inventarios	0	0	Participaciones y Aportaciones	0	0
Disminución del Exceso de Estimaciones por Pérdida o Deterioro u Obsolescencia	0	0	Participaciones	0	0
Disminución del Exceso de Provisiones	0	0	Aportaciones	0	0
Otros Ingresos y Beneficios Varios	19,142	942	Convenios	0	0
<b>Total de Ingresos y Otros Beneficios</b>	<b>16,933,050</b>	<b>15,918,824</b>	<b>Intereses, Comisiones y Otros Gastos de la Deuda Pública</b>	<b>0</b>	<b>0</b>
			Intereses de la Deuda Pública	0	0
			Comisiones de la Deuda Pública	0	0
			Gastos de la Deuda Pública	0	0
			Costo por Coberturas	0	0
			Apoyos Financieros	0	0
			<b>Otros Gastos y Pérdidas Extraordinarias</b>	<b>67,500</b>	<b>78,328</b>
			Estimaciones, Depreciaciones, Deterioros, Obsolescencia y Amortizaciones	67,500	78,328
			Provisiones	0	0
			Disminución de Inventarios	0	0
			Aumento por Insuficiencia de Estimaciones por Pérdida o Deterioro y Obsolescencia	0	0
			Aumento por Insuficiencia de Provisiones	0	0
			Otros Gastos	0	0
			Inversión Pública	0	0
			Inversión Pública no Capitalizable	0	0
			<b>Total de Gastos y Otras Pérdidas</b>	<b>15,339,190</b>	<b>18,172,303</b>
			<b>Resultados del Ejercicio (Ahorro/Desahorro)</b>	<b>1,593,860</b>	<b>-2,253,479</b>

**Cuenta Pública 2017**  
**Estado de Situación Financiera**  
**Del 1 de Enero al 31 de Diciembre de 2017 y 2016**  
**(Pesos)**  
**Consolidado del Sector Paramunicipal**

Ente Público: **MUNICIPIO DE COLÓN, QRO.**

Concepto	Año		Concepto	Año	
	2017	2016		2017	2016
<b>ACTIVO</b>			<b>PASIVO</b>		
<b>Activo Circulante</b>			<b>Activo Circulante</b>		
Efectivo y Equivalentes	533,775	138,147	Cuentas por Pagar a Corto Plazo	8,371,965	2,575,416
Derechos a Recibir Efectivo o Equivalentes	7,203,255	152,245	Documentos por Pagar a Corto Plazo	0	0
Derechos a Recibir Bienes o Servicios	0	0	Porción a Corto Plazo de la Deuda Pública a Largo Plazo	0	0
Inventarios	0	0	Títulos y Valores a Corto Plazo	0	0
Almacenes	0	0	Pasivos Diferidos a Corto Plazo	0	0
Estimación por Pérdida o Deterioro de Activos Circulantes	0	0	Fondos y Bienes de Terceros en Garantía y/o Administración a Corto Plazo	0	0
Otros Activos Circulantes	0	0	Provisiones a Corto Plazo	0	0
<b>Total de Activos Circulantes</b>	<b>7,737,030</b>	<b>290,392</b>	Otros Pasivos a Corto Plazo	0	0
<b>Activo No Circulante</b>			<b>Total de Pasivos Circulante</b>	<b>8,371,965</b>	<b>2,575,416</b>
Inversiones Financieras a Largo Plazo	0	0	<b>Activo No Circulante</b>		
Derechos a Recibir Efectivo o Equivalentes a Largo Plazo	0	0	Cuentas por Pagar a Largo Plazo	0	0
Bienes Inmuebles, Infraestructura y Construcciones en Proceso	0	0	Documentos por Pagar a Largo Plazo	0	0
Bienes Muebles	750,357	1,346,151	Deuda Pública a Largo Plazo	0	0
Activos Intangibles	22,297	11,026	Pasivos Diferidos a Largo Plazo	0	0
Depreciación, Deterioro y Amortización Acumulada de Bienes	-216,506	-149,006	Fondos y Bienes de Terceros en Garantía y/o en Administración a Largo Plazo	0	0
Activos Diferidos	0	0	Provisiones a Largo Plazo	0	0
Estimación por Pérdida o Deterioro de Activos no Circulantes	0	0	<b>Total de Pasivo No Circulante</b>	<b>0</b>	<b>0</b>
Otros Activos no Circulantes	0	0	<b>TOTAL DE PASIVO</b>	<b>8,371,965</b>	<b>2,575,416</b>
<b>Total de Activos No Circulantes</b>	<b>556,148</b>	<b>1,208,171</b>	<b>HACIENDA PÚBLICA/PATRIMONIO</b>		
<b>TOTAL DEL ACTIVO</b>	<b>8,293,178</b>	<b>1,498,563</b>	Hacienda Pública/Patrimonio Contribuido	474,260	1,070,054
			Aportaciones	0	0
			Donaciones de Capital	474,260	1,070,054
			Actualización de la Hacienda Pública / Patrimonio	0	0
			<b>Hacienda Pública/Patrimonio Generado</b>	<b>-553,047</b>	<b>-2,146,907</b>
			Resultados del Ejercicio (Ahorro/Desahorro)	1,583,860	-2,253,479
			Resultados de Ejercicios Anteriores	-2,146,907	106,572
			Revalúos	0	0
			Reservas	0	0
			Rectificaciones de Resultados de Ejercicios Anteriores	0	0
			<b>Exceso o Insuficiencia en la Actualización de la Hacienda Pública/Patrimonio</b>	<b>0</b>	<b>0</b>
			Resultado por Posición Monetaria	0	0
			Resultado por Tenencia de Activos no Monetarios	0	0
			<b>Total Hacienda Pública/Patrimonio</b>	<b>-78,787</b>	<b>-1,076,853</b>
			<b>TOTAL DEL PASIVO Y HACIENDA PÚBLICA/PATRIMONIO</b>	<b>8,293,178</b>	<b>1,498,563</b>

**Cuenta Pública 2017**  
**Estado de Cambios en la Situación Financiera**  
**Del 1 de Enero al 31 de Diciembre de 2017 y 2016**  
**(Pesos)**  
**Consolidado del Sector Paramunicipal**

**Ente Público: MUNICIPIO DE COLÓN, QRO.**

Concepto	Origen	Aplicación	Concepto	Origen	Aplicación
<b>ACTIVO</b>	663,294	7,457,909	<b>PASIVO</b>	5,796,549	0
<b>Activo Circulante</b>	0	7,446,638	<b>Pasivo Circulante</b>	5,796,549	0
Efectivo y Equivalentes	0	395,628	Cuentas por Pagar a Corto Plazo	5,796,549	0
Derechos a Recibir Efectivo o Equivalentes	0	7,051,010	Documentos por Pagar a Corto Plazo	0	0
Derechos a Recibir Bienes o Servicios	0	0	Porción a Corto Plazo de la Deuda Pública a Largo Plazo	0	0
Inventarios	0	0	Títulos y Valores a Corto Plazo	0	0
Almacenes	0	0	Pasivos Diferidos a Corto Plazo	0	0
Estimación por Pérdida o Deterioro de Activos Circulantes	0	0	Fondos y Bienes de Terceros en Garantía y/o Administración a Corto Plazo	0	0
Otros Activos Circulantes	0	0	Provisiones e Corto Plazo	0	0
			Otros Pasivos a Corto Plazo	0	0
<b>Activo No Circulante</b>	663,294	11,271		0	0
Inversiones Financieras a Largo Plazo	0	0	<b>Pasivo No Circulante</b>		
Derechos a Recibir Efectivo o Equivalentes a Largo Plazo	0	0	Cuentas por Pagar a Largo Plazo	0	0
Bienes Inmuebles, Infraestructura y Construcciones en Proceso	0	0	Documentos por Pagar a Largo Plazo	0	0
Bienes Muebles	595,794	0	Deuda Pública a Largo Plazo	0	0
Activos Intangibles	0	11,271	Pasivos Diferidos a Largo Plazo	0	0
Depreciación, Deterioro y Amortización Acumulada de Bienes	67,500	0	Fondos y Bienes de Terceros en Garantía y/o en Administración a Largo Plazo	0	0
Activos Diferidos	0	0	Provisiones a Largo Plazo	0	0
Estimación por Pérdida o Deterioro de Activos no Circulantes	0	0			
Otros Activos no Circulantes	0	0	<b>HACIENDA PÚBLICA/PATRIMONIO</b>	3,847,339	2,849,273
			<b>Hacienda Pública/Patrimonio Contribuido</b>	0	595,794
			Aportaciones	0	0
			Donaciones de Capital	0	595,794
			Actualización de la Hacienda Pública / Patrimonio	0	0
			<b>Hacienda Pública/Patrimonio Generado</b>	3,847,339	2,253,479
			Resultados del Ejercicio (Ahorro/Desahorro)	3,847,339	0
			Resultados de Ejercicios Anteriores	0	2,253,479
			Revaluos	0	0
			Reservas	0	0
			Rectificaciones de Resultados de Ejercicios Anteriores	0	0
			<b>Exceso o Insuficiencia en la Actualización de la Hacienda Pública/Patrimonio</b>	0	0
			Resultado por Posición Monetaria	0	0
			Resultado por Tenencia de Activos no Monetarios	0	0

**Cuenta Pública 2017**  
**Estado de Variación en la Hacienda Pública**  
**Del 1 de Enero al 31 de Diciembre de 2017 y 2016**  
**(Pesos)**  
**Consolidado del Sector Paramunicipal**

**Ente Público: MUNICIPIO DE COLÓN, QRO.**

Concepto	Hacienda Pública/Patrimonio Contribuido	Hacienda Pública/Patrimonio Generado de Ejercicios Anteriores	Hacienda Pública/Patrimonio Generado del Ejercicio	Ajustes por Cambios de Valor	TOTAL
<b>Rectificaciones de Resultados de Ejercicios Anteriores</b>					
<b>Patrimonio Neto Inicial Ajustado del Ejercicio</b>	0	0	0	0	0
Aportaciones	1,070,054	0	0	0	1,070,054
Donaciones de Capital	0	0	0	0	0
Donaciones de Capital	1,070,054	0	0	0	1,070,054
Actualización de la Hacienda Pública / Patrimonio	0	0	0	0	0
<b>Variaciones de la Hacienda Pública/Patrimonio Neto del Ejercicio</b>					
Resultados del Ejercicio (Ahorro/Desahorro)	0	106,572	-2,253,479	0	-2,146,907
Resultados de Ejercicios Anteriores	0	0	-2,253,479	0	-2,253,479
Resultados de Ejercicios Anteriores	0	106,572	0	0	106,572
Revalúos	0	0	0	0	0
Reservas	0	0	0	0	0
<b>Hacienda Pública/Patrimonio Neto Final del Ejercicio 20XN-1</b>	<b>1,070,054</b>	<b>106,572</b>	<b>-2,253,479</b>	<b>0</b>	<b>-1,076,853</b>
<b>Cambios en la Hacienda Pública/Patrimonio Neto del Ejercicio 20XN</b>					
Aportaciones	-595,794	0	0	0	-595,794
Donaciones de Capital	0	0	0	0	0
Donaciones de Capital	-595,794	0	0	0	-595,794
Actualización de la Hacienda Pública/Patrimonio	0	0	0	0	0
<b>Variaciones de la Hacienda Pública/Patrimonio Neto del Ejercicio</b>					
Resultados del Ejercicio (Ahorro/Desahorro)	0	-2,253,479	3,847,339	0	1,593,860
Resultados de Ejercicios Anteriores	0	0	3,847,339	0	3,847,339
Resultados de Ejercicios Anteriores	0	-2,253,479	0	0	-2,253,479
Revalúos	0	0	0	0	0
Reservas	0	0	0	0	0
<b>Saldo Neto en la Hacienda Pública/Patrimonio 20XN</b>	<b>474,260</b>	<b>-2,146,907</b>	<b>1,593,860</b>	<b>0</b>	<b>-78,787</b>

*[Handwritten signature]*

*[Handwritten signature]*

**Cuenta Pública 2017**  
**Estado Analítico del Activo**  
**Del 1 de Enero al 31 de Diciembre de 2017 y 2016**  
**(Pesos)**  
**Consolidado del Sector Paramunicipal**

**Ente Público: MUNICIPIO DE COLÓN, QRO.**




Concepto	Saldo Inicial 1	Cargos del Periodo 2	Abonos del Periodo 3	Saldo Final 4 = (1+2-3)	Variación del Periodo (4-1)
<b>ACTIVO</b>					
<b>Activo Circulante</b>	<b>290,392</b>	<b>53,474,155</b>	<b>46,027,517</b>	<b>7,737,030</b>	<b>7,446,638</b>
Efectivo y Equivalentes	138,147	26,011,539	25,615,911	533,775	395,628
Derechos a Recibir Efectivo o Equivalentes	152,245	25,865,385	18,814,375	7,203,255	7,051,010
Derechos a Recibir Bienes o Servicios	0	0	0	0	0
Inventarios	0	0	0	0	0
Almacenes	0	1,597,231	1,597,231	0	0
Estimación por Pérdida o Deterioro de Activos Circulantes	0	0	0	0	0
Otros Activos Circulantes	0	0	0	0	0
<b>Activo No Circulante</b>	<b>1,208,171</b>	<b>-584,523</b>	<b>67,500</b>	<b>556,148</b>	<b>-652,023</b>
Inversiones Financieras a Largo Plazo	0	0	0	0	0
Derechos a Recibir Efectivo o Equivalentes a Largo Plazo	0	0	0	0	0
Bienes Inmuebles, Infraestructura y Construcciones en Proceso	0	0	0	0	0
Bienes Muebles	1,346,151	-695,794	0	750,357	-595,794
Activos Intangibles	11,026	11,271	0	22,297	11,271
Depreciación, Deterioro y Amortización Acumulada de Bienes	-149,006	0	67,500	-216,506	-67,500
Activos Diferidos	0	0	0	0	0
Estimación por Pérdida o Deterioro de Activos no Circulantes	0	0	0	0	0
Otros Activos no Circulantes	0	0	0	0	0
<b>TOTAL DEL ACTIVO</b>	<b>1,498,563</b>	<b>52,889,632</b>	<b>46,095,017</b>	<b>8,293,178</b>	<b>6,794,615</b>



Cuenta Pública 2017  
 Estado Análítico de la Deuda y Otros Pasivos  
 Del 1 de Enero al 31 de Diciembre de 2017  
 (Pesos)  
 Consolidado del Sector Paramunicipal

Ente Público: MUNICIPIO DE COLÓN, QRO.




Denominación de las Deudas	Moneda de Contratación	Institución o País Acreedor	Saldo Inicial del Periodo	Saldo Final del Periodo
<b>DEUDA PÚBLICA</b>				
<b>Corto Plazo</b>				
<b>Deuda Interna</b>			0	0
Instituciones de Crédito			0	0
Títulos y Valores			0	0
Arrendamientos Financieros			0	0
<b>Deuda Externa</b>			0	0
Organismos Financieros Internacionales			0	0
Deuda Bilateral			0	0
Títulos y Valores			0	0
Arrendamientos Financieros			0	0
<b>Subtotal Corto Plazo</b>			0	0
<b>Largo Plazo</b>				
<b>Deuda Interna</b>			0	0
Instituciones de Crédito			0	0
Títulos y Valores			0	0
Arrendamientos Financieros			0	0
<b>Deuda Externa</b>			0	0
Organismos Financieros Internacionales			0	0
Deuda Bilateral			0	0
Títulos y Valores			0	0
Arrendamientos Financieros			0	0
<b>Subtotal Largo Plazo</b>			0	0
<b>Otros Pasivos</b>			2,575,416	8,371,965
<b>Total Deuda y Otros Pasivos</b>			2,575,416	8,371,965

**Cuenta Pública 2017**  
**Estado de Flujos de Efectivo**  
**Del 1 de Enero al 31 de Diciembre de 2017 y 2016**  
**(Pesos)**  
**Consolidado del Sector Paramunicipal**

**Ente Público: MUNICIPIO DE COLÓN, QRO.**

Concepto	2017	2016	Concepto	2017	2016
<b>Flujos de Efectivo de las Actividades de Operación</b>			<b>Flujos de Efectivo de las Actividades de Inversión</b>		
Origen	16,913,908	17,694,322	Origen	0	-27,414
Impuestos	0	0	Bienes Inmuebles, Infraestructura y Construcciones en Proceso	0	0
Cuotas y Aportaciones de Seguridad Social	0	0	Bienes Muebles	0	-27,414
Contribuciones de Mejoras	0	0	Otros Orígenes de Inversión	0	0
Derechos	0	0	<b>Aplicación</b>	11,271	19,721
Productos de Tipo Corriente	0	0	Bienes Inmuebles, Infraestructura y Construcciones en Proceso	0	0
Aprovechamientos de Tipo Corriente	0	0	Bienes Muebles	0	14,721
Ingresos por Venta de Bienes y Servicios	0	0	Otras Aplicaciones de Inversión	11,271	5,000
Ingresos no Comprendidos en las Fracciones de la Ley de Ingresos Causados en	0	0	<b>Flujos Netos de Efectivo por Actividades de Inversión</b>	-11,271	-47,135
Ejercicios Fiscales Anteriores Pendientes de Liquidación o Pago	0	14,056,882	<b>Flujo de Efectivo de las Actividades de Financiamiento</b>		
Participaciones y Aportaciones	16,913,908	1,861,000	Origen	0	0
Transferencias, Asignaciones, Subsidios y Otras Ayudas	0	1,776,440	Endeudamiento Neto	0	0
Otros Orígenes de Operación	16,383,887	17,772,938	Interno	0	0
<b>Aplicación</b>	11,603,573	13,981,254	Externo	0	0
Servicios Personales	852,290	915,257	Otros Orígenes de Financiamiento	0	0
Materiales y Suministros	2,189,334	2,545,430	<b>Aplicación</b>	123,122	0
Servicios Generales	0	0	Servicios de la Deuda	123,122	0
Transferencias Internas y Asignaciones al Sector Público	0	0	Interno	0	0
Transferencias al Resto del Sector Público	0	0	Externo	0	0
Subsidios y Subvenciones	62,242	269,288	Otras Aplicaciones de Financiamiento	0	0
Ayudas Sociales	345,457	0	<b>Flujos netos de Efectivo por Actividades de Financiamiento</b>	-123,122	0
Pensiones y Jubilaciones	0	0	Incremento/Disminución Neta en el Efectivo y Equivalentes al Efectivo	395,628	-125,751
Transferencias a Fideicomisos, Mandatos y Contratos Análogos	0	0	Efectivo y Equivalentes al Efectivo al Inicio del Ejercicio	138,147	263,898
Transferencias a la Seguridad Social	0	0	Efectivo y Equivalentes al Efectivo al Final del Ejercicio	533,775	138,147
Donativos	0	0			
Transferencias al Exterior	0	0			
Participaciones	0	0			
Aportaciones	0	0			
Convenios	0	0			
Otras Aplicaciones de Operación	1,330,991	61,709			
<b>Flujos Netos de Efectivo por Actividades de Operación</b>	530,021	-76,616			

**MUNICIPIO DE COLON QUERETARO**

**NOTAS A LA CUENTA PÚBLICA**

**CONSOLIDADA DEL 2017**

NOTAS DE DESGLOSE

I. El Activo está integrado de la siguiente manera:

1. Efectivo y Equivalentes.

Concepto	2017	2016
SMDIF DE COLON	465,172	67,398
INSTIT. MPAL DE LA MUJER	68,603	70,749
Suma	533,775	138,147

2. Derechos a recibir Efectivo o Equivalentes.

Concepto	2017	2016
SMDIF DE COLON	7,147,903	124,826
INSTIT. MPAL DE LA MUJER	55,352	27,419
Suma	7,203,255	152,245

3. Inventarios y Almacenes.

Concepto	2017	2016
SMDIF DE COLON	0	0
INSTIT. MPAL DE LA MUJER	0	0
Suma	0	0

## MUNICIPIO DE COLON QUERETARO

4. Inversiones Financieras.


Concepto	2017	2016
SMDIF DE COLON	0	0
INSTIT. MPAL DE LA MUJER	0	0
Suma	0	0

5. Bienes Muebles, Inmuebles e Intangibles.

Concepto	2017	2016
SMDIF DE COLON	684,636	1,280,430
INSTIT. MPAL DE LA MUJER	88,018	76,747
Suma	772,654	1,357,177

6. Otros Activos.

Concepto	2017	2016
SMDIF DE COLON	0	0
INSTIT. MPAL DE LA MUJER	0	0
Suma	0	0

## MUNICIPIO DE COLON QUERETARO

### II. Pasivo.

El pasivo se encuentra integrado de la siguiente manera:

Concepto	2017	2016
SMDIF DE COLON	8,381,595	2,551,145
INSTIT. MPAL DE LA MUJER	-9,630	24,271
Suma	8,371,965	2,575,416

### III. Notas al Estado de Variación de la Hacienda Pública/Patrimonio.

El patrimonio total presentado se encuentra integrado de la siguiente manera:

Concepto	Hacienda Pública / Patrimonio Contribuido	Hacienda Pública / Patrimonio Generado de Ejercicios Anteriores	Hacienda Pública / Patrimonio Generado del Ejercicio	Ajustes por Cambios de Valor	Total
SMDIF DE COLON	474,260	-2,271,699	1,522,901	0	-274,538
INSTIT. MPAL DE LA MUJER	0	124,792	70,959	0	195,752
Suma	474,260	-2,146,907	1,593,860	0	-78,786



## MUNICIPIO DE COLON QUERETARO

### IV. Notas al Estado de Actividades.

1. Los ingresos se integran de la siguiente manera:

Concepto	2017	2016
SMDIF DE COLON	15,733,050	14,114,824
INSTIT. MPAL DE LA MUJER	1,200,000	1,804,000
Suma	16,933,050	15,918,824

2. Los gastos se integran de la siguiente manera:

Concepto	2017	2016
SMDIF DE COLON	14,210,149	16,435,169
INSTIT. MPAL DE LA MUJER	1,129,041	1,737,134
Suma	15,339,190	18,172,303

### V. Notas al Estado de Flujo de Efectivo.

1. Flujo de Efectivo de las Actividades de Operación:

Concepto	2017	2016
SMDIF DE COLON	520,896	-98,099
INSTIT. MPAL DE LA MUJER	9,125	19,483
Suma	530,021	-78,616





## MUNICIPIO DE COLON QUERETARO

### 2. Flujo de Efectivo de las Actividades de Inversión.

Concepto	2017	2016
SMDIF DE COLON	0	-27,414
INSTIT. MPAL DE LA MUJER	-11,271	19,721
Suma	11,271	-7,693

### 3. Flujo de Efectivo de las Actividades de Financiamiento:

Concepto	2017	2016
SMDIF DE COLON	-123,122	0
INSTIT. MPAL DE LA MUJER	0	0
Suma	-123,122	0




## MUNICIPIO DE COLON QUERETARO

### Notas de Memoria

Se encuentran disponibles en las notas de cada ente público que integran.

### Notas de Gestión Administrativa

Es necesario mencionar que el detalle de las notas, se encuentran disponibles en las notas de cada ente público que integran.



C. JOSE ALEJANDRO OCHOA VALENCIA  
PRESIDENTE MUNICIPAL



LIC. JULIAN MARTINEZ ORTIZ  
SECRETARIO DE FINANZAS



LIC. CRUZ NAYELI MONRROY AGUIRRE  
SÍNDICO